



إدارة البحوث
research@alrajhi-capital.com
هاتف: +966 11 836 5464

مؤشر تداول
قيمة التداول (مليون الريالات)
11,512.1
9,588.8
-0.47%
28%

نظرة على الأسواق العالمية

- انخفضت أسواق الاسهم الامريكية يوم الاثنين متأثرة بزيادة المخاوف بشأن تباطؤ النمو وزيادة التضخم. انخفض مؤشر اس اند بي ٥٠٠ ومؤشر داوجونز بنسبة ٠.٧٪ لكل منهم، بينما انخفض مؤشر ناسداك المركب بنسبة ٠.٦٪.
- ارتفعت اسواق الاسهم الاوروبية يوم أمس. ارتفع مؤشر فتسي ١٠٠ ومؤشر كاك ٤٠ بنسبة ٠.٧٪ و ٠.٢٪ على التوالي، بينما دعم مؤشر فتسي ١٠٠ أسهم المالية والتأمين. بينما أغلق مؤشر داكس دون تغيير. من ناحية البيانات الاقتصادية، كانت بيانات مبيعات التجزئة بي ار سي أدنى من المتوقع (٠.٦٪ سنويا في سبتمبر مقابل ٠.٣٪ لمتوسط اجماع المحللين).

- انخفضت معظم أسواق الاسهم لدول مجلس التعاون الخليجي يوم الاثنين. انخفض سوق الكويت وسوق عمان بنسبة ٠.٨٪ و ٠.٣٪ على التوالي، بينما انخفض سوق دبي وسوق البحرين بنسبة ٠.١٪ لكل منهما، بينما تأثر سوق دبي بنك دبي الإسلامي. من ناحية أخرى، ارتفع سوق أبوظبي وسوق قطر بنسبة ٠.٧٪ و ٠.١٪ على التوالي، ودعم سوق أبوظبي بنك أبوظبي الأول، بينما دعم سوق قطر بنك قطر الوطني.

- تداول أسواق الأسهم الآسيوية في المنطقة الحمراء هذا الصباح. انخفض مؤشر كوسبي ومؤشر هانغ سنغ ومؤشر شنغهاي المركب ومؤشر نيكاي ٢٢٥ بنسبة ١.٥٪ و ١.٠٪ و ١.٠٪ و ٠.٩٪ على التوالي. من ناحية البيانات الاقتصادية، كانت بيانات طلبات أدوات الآلات في اليابان ادنى من السابق (+٧١.٩٪ سنويا في سبتمبر مقابل ٨٥.٢٪ سابقا)، بينما كانت بيانات مؤشر اسعار المنتجين في البلاد أعلى من المتوقع (+٦.٣٪ سنويا في سبتمبر مقابل ٥.٩٪ لمتوسط اجماع المحللين).

- ارتفعت أسعار خام برنت بنسبة ١.٥٪ يوم الاثنين نتيجة انتعاش الطلب العالمي. اغلقت عقود الخام الرئيسية خام برنت وخام غرب تكساس الوسيط عند ٨٣.٦٥ دولار (+١.٥٪) و ٨٠.٥٢ دولار (+١.٥٪ على التوالي).

نظرة على السوق السعودي

- فقد المؤشر العام لسوق الأسهم السعودية "تداول" ٥٣.٩١ نقطة أو انخفض بنسبة ٠.٤٧٪ وأغلق عند مستوى ١١,٥١٢.١١ نقطة. وأغلقت مؤشرات ستة عشر قطاع من أصل واحد وعشرين قطاع على انخفاض. وكانت نسبة الارتفاع الى نسبة الانخفاض ١٣٩\٥٧. وكانت قيمة التداول ٩.٦ مليار ريال.

- الخليج للتدريب تعلن عن نشرة طرح أسهم حقوق أولوية: أعلنت شركة الخليج للتدريب والتعليم عن إصدار نشرة طرح أسهم حقوق أولوية بقيمة ٢٠٠ مليون ريال وقد حصلت الشركة بتاريخ ٣٠ سبتمبر ٢٠٢١ على موافقة هيئة السوق المالية بزيادة رأس مالها بنسبة ٤٤.٤٪ عن طريق طرح أسهم حقوق أولوية). تداول

- البابطين تحصل على تمويل مرابحة متوسط الأجل بقيمة ٣٠٠ مليون ريال: أعلنت شركة البابطين للطاقة والاتصالات (البابطين) (انها حصلت على اتفاقية تسهيلات بنكية متوسطة الأجل بقيمة ٣٠٠ مليون ريال لمدة خمس سنوات، عن طريق مرابحة إسلامية من البنك السعودي الفرنسي. وسوف يستخدم التمويل الجديد لتغطية جزء من قروض الشركة قصيرة الأجل ومتوسط الأجل). تداول

- أسيج تعلن عن تعيين عضو مستقل في مجلس إدارة المجموعة: أعلنت المجموعة المتحدة للتأمين التعاوني (أسيج) (عن موافقة مجلس الإدارة بتعيين الاستاذ/ عبدالله صالح الحربي كعضو مستقل في مجلس الإدارة حتى نهاية دورة المجلس الحالية التي ستنتهي في ١٧ مايو ٢٠٢٢). تداول

التاريخ	المؤشر الاقتصادي	الفعلي	اجماع	سابق
1٢ أكتوبر	تغير عدد مطالبات المملكة المتحدة (سبتمبر)	-	-	-58.6K
1٢ أكتوبر	معدل البطالة اى ال او المملكة المتحدة (أغسطس)	-	4.5%	4.6%
1٣ أكتوبر	المؤشر المنسق لامعيار المستهلكين في ألمانيا	-	3.4%	4.1%
1٣ أكتوبر	مؤشر اسعار المستهلك الامريكي السابق للغذاء والطاقة (على اساس)	-	0.2%	0.1%
1٣ أكتوبر	النتج المحلي الاجمالي المملكة المتحدة (شهريا)(أغسطس)	-	0.5%	0.1%
1٤ أكتوبر	مؤشر اسعار المستهلكين الصين (سنويا)(سبتمبر)	-	0.9%	0.8%
1٤ أكتوبر	مطالبات البطالة الأولية الولايات المتحدة (٨ أكتوبر)	-	325K	326K
1٤ أكتوبر	تغير مخزونات النفط الخام اى اى ايه (٨ أكتوبر)	-	-	2.346M
1٥ أكتوبر	مبيعات التجزئة الصين (سنويا)(سبتمبر)	-	-	2.5%
1٥ أكتوبر	مبيعات التجزئة الولايات المتحدة (شهريا) (سبتمبر)	-	-0.2%	0.7%

المؤشرات الاقليمية الرئيسية

تداول	اغلاق	يوم واحد%	الاسبوع حتى تاريخه %	العام حتى تاريخه %
تداول (MT30)	11,512	-0.5	-0.7	32.5
سوق قطر	11,569	0.1	0.3	10.9
بورصة الكويت	6,830	-0.2	-0.2	36.8
سوق أبوظبي	7,783	0.7	0.9	23.1
سوق دبي المالي	2,770	-0.1	-0.1	54.3
سوق مسقط	3,958	-0.3	-0.1	11.2
سوق البحرين	1,699	-0.1	-0.1	8.2
ام اس سى أي الخليجي	733	-0.3	0.1	14.0
				33.5

السلع والعملات الرئيسية

اغلاق	يوم واحد%	الاسبوع حتى تاريخه %	العام حتى تاريخه %
1,753	-0.1	-0.2	-7.7
22.56	-0.1	-0.5	-14.6
83.65	1.5	1.5	64.8
81.56	3.8	6.8	62.3
1.15	0.0	-0.2	-5.5
94.32	0.3	0.3	4.9
113.39	-0.1	-1.0	-8.9

المؤشرات العالمية الرئيسية

اغلاق	يوم واحد%	الاسبوع حتى تاريخه %	العام حتى تاريخه %
34,496	-0.7	-0.7	12.7
4,361	-0.7	-0.7	16.1
28,498	1.6	1.6	3.8
25,325	2.0	2.0	-7.0
7,147	0.7	0.7	10.6
6,571	0.2	0.2	18.4
3,032	-0.4	-0.4	12.7
1,266	0.7	0.7	-2.0

أسعار الفائدة

التغير 3 ش سنة	شهر واحد	شهر واحد	شهر واحد	شهر واحد
ليبور (بالدولار)	0.08	0.12	0.25	-0.10
سيبور (ريال سعودي)	0.65	0.82	0.93	-0.05
ايبور (درهم اماراتي)	0.19	0.31	0.46	-0.03

مصدر البيانات: بلومبرج

12/Oct/2021 4:35 AM

محدث كما في



ملخص الشركات الواقعة تحت تغطيتنا

القيمة السوقية (مليون ريال)	سعر الاطلاق	السعر المستهدف	التغير (%)	متوسط التداول (مليون ريال)	السعر/الربح (مرة)			قيمة المنشأة/ EBITDA (مرة)			
					2021E	2020A	2019A	2021E	2020A	2019A	
المواد الأساسية											
385,200	128.40	120.00	(6.54)	253.2	NM	NM	19.2x	20.6x	10.5x	10.2x	سايك
31,570	43.05	48.00	11.50	140.8	NM	33.3x	10.6x	27.9x	10.2x	7.4x	سبيكيم
82,830	174.00	160.00	(8.05)	52.4	NM	23.0x	24.9x	43.0x	16.8x	16.7x	سايك للمغذيات الزراعية
41,906	74.50	72.00	(3.36)	45.1	NM	33.6x	21.9x	20.7x	13.3x	12.3x	ينساب
15,673	72.40	90.00	24.31	43.1	25.9x	19.1x	18.6x	18.7x	14.6x	14.1x	المتقدمة
3,895	38.95	40.00	2.70	13.6	21.1x	17.6x	28.2x	10.7x	9.9x	12.9x	اسمنت العربية
5,721	28.25	28.00	(0.88)	12.0	15.8x	23.3x	24.1x	20.3x	15.6x	27.0x	اسمنت اليمامة
9,318	60.90	55.00	(9.69)	8.6	20.4x	20.5x	29.9x	14.0x	14.0x	17.7x	اسمنت اسعوية
7,083	78.70	80.00	1.65	9.3	16.9x	20.2x	24.6x	12.5x	14.3x	17.8x	اسمنت القصيم
6,087	38.65	40.00	3.49	11.7	21.7x	24.7x	36.5x	12.2x	13.4x	17.0x	اسمنت ينبع
10,066	71.90	75.00	4.31	11.8	16.5x	25.5x	24.3x	11.5x	17.2x	15.9x	اسمنت الجنوبية
3,274	19.26	22.00	14.23	27.7	NM	NM	25.3x	12.1x	20.2x	16.3x	اسمنت نجران
4,080	34.00	40.00	17.65	3.7	18.6x	19.7x	17.9x	12.1x	NA	11.7x	شركة اسمنت الرياض
الاتصالات											
238,000	119.00	140.00	17.65	113.6	21.5x	19.9x	21.0x	10.8x	9.8x	10.4x	الاتصالات السعودية
23,408	30.40	30.00	(1.32)	38.7	NM	NM	24.5x	6.8x	7.1x	6.5x	موبايلي
12,169	13.54	12.00	(11.37)	50.2	33.9x	16.4x	NA	5.3x	4.4x	5.5x	زين
الغذاء والزراعة											
53,300	53.30	55.00	3.19	25.3	27.2x	27.2x	29.3x	16.3x	15.9x	14.9x	المراعي
19,624	36.75	40.00	8.84	28.6	47.8x	28.6x	24.2x	11.2x	13.1x	14.7x	صافولا
3,991	61.70	58.00	(6.00)	12.8	19.7x	NM	27.5x	18.1x	11.4x	13.8x	هرفي
7,413	90.40	UR	NM	42.9	13.5x	15.1x	NA	13.8x	12.7x	NA	التصوين
5,200	160.00	170.00	6.25	3.6	21.0x	19.6x	22.6x	12.2x	14.3x	12.1x	سدافكو
464	154.60	170.00	9.96	14.3	47.3x	NM	NM	NM	35.9x	30.1x	التطويرية الغذائية
1,934	96.70	87.00	(10.03)	NA	NA	26.1x	22.0x	11.3x	NA	9.7x	شركة التنمية الغذائية
التجزئة											
24,360	203.00	218.00	7.39	26.6	21.1x	24.3x	22.2x	20.0x	18.4x	19.2x	جرير
3,885	18.50	18.00	(2.70)	28.1	31.6x	NA	NA	NM	15.5x	NA	فواز الحكير
10,098	112.20	110.00	(1.96)	19.6	31.4x	22.4x	39.5x	13.8x	17.1x	18.2x	العظيم
8,340	139.00	180.00	29.50	24.7	25.1x	29.8x	21.2x	20.3x	16.3x	17.0x	اكسترا
11,887	104.00	113.00	8.65	16.2	32.4x	26.5x	36.4x	14.6x	16.9x	16.6x	بن داود
الرعاية الصحية											
6,264	69.60	75.00	7.76	11.4	24.6x	NM	29.2x	34.8x	22.9x	20.8x	دلة
17,460	174.60	190.00	8.82	16.4	32.9x	33.1x	33.2x	25.1x	23.6x	24.7x	المواساة
2,704	60.30	69.00	14.43	10.2	29.7x	27.8x	18.5x	14.3x	12.2x	10.5x	رعاية
4,644	38.70	37.00	(4.39)	15.2	36.1x	35.5x	28.2x	17.8x	14.9x	16.7x	الحصادي
اخرى											
16,896	140.80	126.00	(10.51)	19.1	24.6x	24.6x	20.1x	NM	NM	NM	بوبا العربية
11,000	88.00	85.00	(3.41)	27.4	30.4x	28.4x	25.9x	NM	NM	NM	التعاونية
4,775	59.70	75.00	25.63	23.0	NM	NM	16.3x	20.9x	18.8x	12.1x	الخزف السعودي
5,364	102.40	105.00	2.54	36.2	19.7x	NM	50.0x	32.9x	11.2x	17.1x	ليجام سيورتنس
7,400,000	37.00	35.00	(5.41)	223.5	21.2x	39.8x	20.8x	17.0x	10.2x	10.0x	أرامكو السعودية
5,318	70.90	83.00	17.07	25.8	13.3x	43.8x	38.1x	16.6x	10.4x	13.0x	النريس
3,011	36.90	47.00	27.37	36.0	NM	40.5x	27.5x	8.3x	15.1x	7.6x	سيسكو
2,325	38.75	48.00	23.87	19.0	NM	25.8x	14.6x	15.2x	19.3x	11.1x	بوان
2,311	45.50	55.00	20.88	59.1	NA	45.5x	10.2x	18.1x	NA	8.1x	اليمامة للحديد
3,995	159.80	182.00	13.89	35.5	25.7x	44.4x	30.2x	39.9x	21.9x	26.8x	أم أي أس
24,912	207.60	200.00	(3.66)	NA	NA	35.8x	31.5x	26.4x	NA	22.8x	سلوشنز

المصدر: بلومبرج ، الراجحي المالية.



أداء الاسواق الخليجية

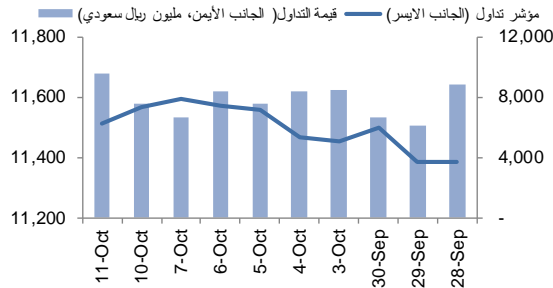
الدولة	آخر اغلاق	التغير في المؤشر %			رسملة السوق		رسملة السوق الحررة العائمة بليون دولار	حجم التداول مليون سهم	قيمة التداول مليون دولار	السعر/الربح 12M	سعر/ق دفترية عائد توزيعات أسعار جارية (%) 12M
		يوم واحد	شهر واحد	العام لتاريخه	رسملة السوق**	رسملة السوق					
تداول *	11,512	-0.5	0.1	32.5	2,749	423	261	2,557	28.3	2.5	2.2
تداول (MT30)	1,589	-0.2	1.2	36.8	2,582	327	186	533	17.9	1.8	2.5
بورصة قطر	11,569	0.1	0.7	10.9	184	86	52	150	21.0	1.0	2.8
سوق دبي	2,770	-0.1	-2.7	11.2	104	37	52	33	21.0	1.0	2.8
سوق ابو ظبي	7,783	0.7	1.1	54.3	398	107	175	369	24.0	2.4	3.0
سوق الكويت	6,830	-0.8	-0.5	23.1	131	75	373	194	28.1	1.7	1.9
سوق مسقط	3,958	-0.3	0.4	8.2	19	9	15	6	11.8	0.8	3.9
سوق البحرين	1,699	-0.1	-0.4	14.0	27	79	6	3	12.0	0.8	3.2

أداء الاسواق الناشئة : تم تعديل نسبة السعر الى الارباح لسوق الأسهم السعودي (تاسي) لثلاثي عشر شهرا الأخيرة، بعد تعديل مصروفات الزكاة لأسهم قطاع البنوك:

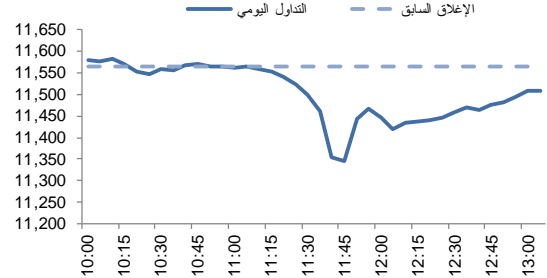
الدولة	آخر اغلاق	التغير في المؤشر %			رسملة السوق		رسملة السوق الحررة العائمة بليون دولار	حجم التداول مليون سهم	قيمة التداول مليون دولار	السعر/الربح 12M	سعر/ق دفترية عائد توزيعات أسعار جارية (%) 12M
		يوم واحد	شهر واحد	العام لتاريخه	رسملة السوق	رسملة السوق					
البرازيل	112,181	-0.6	1.1	-5.7	697	430	1,287	4,800	8.7	1.9	5.7
جمهورية التشيك	1,376	0.7	3.9	34.0	68	34	1	23	23.4	1.6	2.8
اليونان	884	-1.0	2.2	9.3	66	35	13	39	NA	0.7	2.2
هنغاريا	54,433	0.9	3.0	29.5	33	24	3	30	10.0	1.2	1.8
ماليزيا	1,571	0.4	2.1	-3.5	250	72	160	203	15.3	1.6	4.4
المكسيك	51,647	1.0	0.5	17.2	306	187	125	259	18.0	2.3	2.4
جنوب افريقيا	66,101	1.3	2.8	11.3	1,065	677	203	1,136	12.0	1.9	4.4
تايوان	16,640	-0.4	-1.7	13.0	1,813	1,328	3,665	9,442	15.2	2.2	2.8
تايلاند	1,633	-0.4	1.7	12.7	558	260	12,383	2,196	20.2	1.8	2.7
تركيا	1,416	1.3	0.7	-4.1	123	46	1,705	1,406	7.6	1.0	3.5
تشيلي	4,146	0.4	-5.0	-0.8	97	39	3,572	107	13.6	1.2	5.2
الصين	4,936	0.1	1.4	-5.3	6,700	2,367	16,351	48,862	16.9	2.2	1.8
كولومبيا	1,406	0.4	3.3	-2.2	83	30	14	16	13.8	1.0	2.9
مصر	1,146	-0.6	-0.5	1.7	18	10	208	30	9.1	1.2	2.0
الهند	17,946	0.3	1.9	28.4	1,882	938	376	3,847	28.9	3.7	1.0
اندونيسيا	6,460	-0.3	2.7	8.0	554	186	20,379	928	25.0	1.6	1.9
الكويت	6,830	-0.8	-0.5	23.1	131	75	373	194	28.1	1.7	1.9
باكستان	43,829	-1.5	-2.4	0.2	35	14	89	35	5.5	1.0	6.9
البيرو	1,213	0.9	11.9	-20.2	59	14	1	40	20.5	1.8	2.0
الفلبين	7,124	3.1	2.5	-0.2	187	75	207	142	24.5	1.8	1.6
قطر	11,569	0.1	0.7	10.9	184	86	186	150	17.9	1.8	2.5
روسيا	1,882	1.2	5.9	35.7	860	428	126,256	1,880	10.0	1.3	4.4
الامارات	7,783	0.7	1.1	54.3	398	107	175	369	24.0	2.4	3.0
مؤشر فوتسي	633	0.8	1.7	0.6	23,094	10,197	109,720	117,676	14.3	1.6	2.4



نشاط الاتجاه - نشاط الاتجاه (آخر 10 أيام)



SS

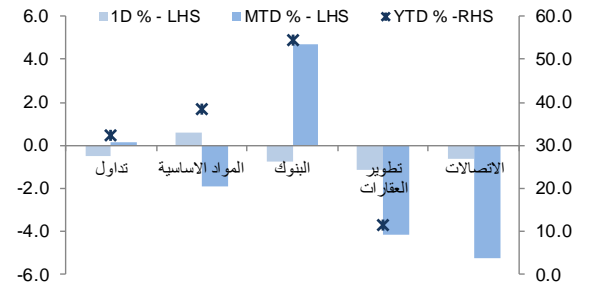


تداول خلال اليوم

تداول - الأسهم الأكثر ارتفاعا/انخفاضاً

الشركة	آخر سعر	التغير %	حجم التداول (بالملايين)	قيمة التداول (مليون ريال)
أكوا باور	72.8	30.0	8.672	631.25
الغاز	57.0	5.6	1.159	63.76
أمانة للتأمين	48.4	4.3	0.339	15.70
أسمنت نجران	19.3	4.2	3.198	59.96
أسمنت الشمالية	15.5	3.8	2.407	36.12
الصادرات	107.0	-4.5	0.404	43.03
نسيج	103.8	-4.4	2.800	291.76
شمس	71.3	-3.9	1.412	99.68
بوان	38.8	-3.9	0.967	37.12
السعودية للأبحاث و التسويق	148.8	-3.8	0.134	19.94

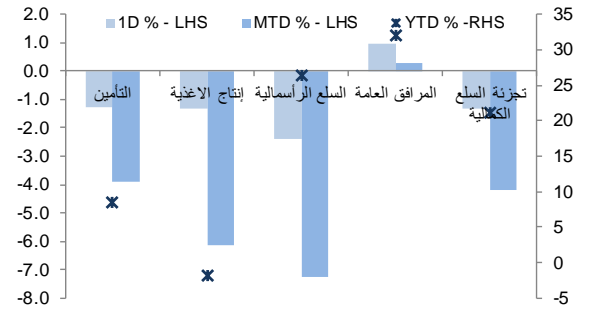
تداول - أداء قطاعات الرسملة الكبيرة (وزن كبير في المؤشر من 10%)



تداول - الأسهم الأكثر رفعا /خفضا للمؤشر

الشركة	آخر سعر	التغير %	حجم التداول (بالملايين)	قيمة التداول (مليون ريال)
بحر العرب	128.40	0.5	2.8	2.69
سابك للمغذيات الزراعية	174.00	1.1	2.3	0.36
التصنيع	22.90	1.7	1.6	6.01
ينساب	74.50	1.4	1.5	1.93
الغاز الأهلية	57.00	5.6	1.4	1.16
الأهلي	62.90	-2.3	-22.8	204.40
المراعي	53.30	-2.0	-4.7	33.54
السعودية للأبحاث و التسويق	148.80	-3.8	-3.2	19.94
مصرف الراجحي	134.00	-0.2	-3.0	608.55
البنك السعودي الفرنسي	41.65	-1.0	-2.9	20.25

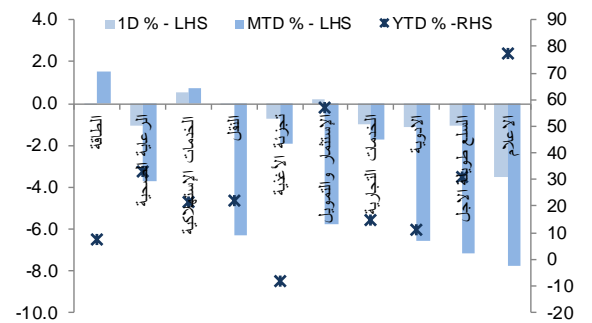
تداول - أداء قطاعات الرسملة المتوسطة (وزن متوسط في المؤشر بين 5%-10%)



التجارة - الأسهم ذات أعلى قيمة

الشركة	آخر سعر	التغير %	حجم التداول (بالملايين)	قيمة التداول (مليون ريال)
أكوا باور	72.80	30.0	8.672	631.25
الراجحي	134.00	-0.2	4.513	608.55
سابك	128.40	0.5	2.694	345.66
أرامكو السعودية	37.00	0.1	9.299	343.94
نسيج	103.80	-4.4	2.800	291.76
سييرا	23.66	2.0	12.707	291.74
كيان	19.20	0.6	14.337	274.23
الأهلي	62.90	-2.3	3.212	204.40
سلوشنز	207.60	1.1	0.933	190.13
دار الأركان	9.94	-0.6	17.593	173.60

تداول - أداء قطاعات الرسملة الصغيرة (وزن صغير في المؤشر من 5%)



فضلا أنظر الصفحة قبل الأخيرة للاطلاع على بعض الإفصاحات الإضافية الهامة. شركة الراجحي المالية (الراجحي)، هي وسيط متعامل اجنبي غير مسجل في الولايات المتحدة الأمريكية. وإدارة البحوث في الراجحي المالية تضم محللي بحوث او محللين باحثين، غير مسجلين في الولايات المتحدة الأمريكية. ويتم توزيع بحوث الراجحي في الولايات المتحدة الأمريكية بموجب القاعدة رقم 15-6 من قانون تبادل الأوراق المالية لعام 1934 الصادر، فقط بواسطة مؤسسة روزنبلات سيكيوريتيز Rosenblatt Securities، وهي مؤسسة مسجلة في هيئة تبادل الأوراق المالية الأمريكية. كما أنها متعامل وسيط عضو في هيئة تنظيم القطاع المالي الأمريكية FINRA.



تداول - أسهم قريبة من أدنى مستوى ل 52 اسبوع

الشركة	آخر سعر	أدنى ل 52 اسبوع	التغير %	قيمة التداول (مليون ريال)
أسواق العثيم	112.20	111.60	0.5%	12.150
البحري	36.70	36.40	0.8%	40.597
ميدغلف	22.04	21.74	1.4%	8.660
صافولا	36.75	36.05	1.9%	30.882
سدافكو	160.00	151.80	5.4%	1.832

تداول - أسهم قريبة من أعلى مستوى ل 52 اسبوع

الشركة	آخر سعر	أعلى ل 52 اسبوع	التغير %	قيمة التداول (مليون ريال)
ينساب	74.50	75.00	0.7%	142.653
كيمنول	37.00	37.30	0.8%	150.766
مجموعة سيرا القابضة	23.66	23.88	0.9%	291.743
مصرف الإنماء	24.36	24.86	2.1%	170.472
مصرف الراجحي	134.00	136.80	2.1%	608.554

مصدر البيانات: الراجحي المالية، بلومبرج

(%) الملكية الاسبوعية

7/Oct/21	30/Sep/21	22/Sep/21	16/Sep/21	9/Sep/21	2/Sep/21	26/Aug/21	19/Aug/21	12/Aug/21	5/Aug/21	29/Jul/21	15/Jul/21	8/Jul/21	
7.92%	8.09%	8.22%	8.23%	8.27%	8.19%	8.12%	8.12%	8.18%	8.17%	8.14%	8.02%	8.02%	الافراد السعوديين
88.63%	88.43%	88.30%	88.27%	88.21%	88.32%	88.41%	88.41%	88.37%	88.41%	88.49%	88.65%	88.63%	المؤسسات السعودية
0.50%	0.51%	0.51%	0.51%	0.51%	0.51%	0.51%	0.51%	0.51%	0.51%	0.52%	0.51%	0.51%	مجلس التعاون الخليجي
2.96%	2.97%	2.97%	2.99%	3.01%	2.98%	2.97%	2.96%	2.94%	2.90%	2.86%	2.82%	2.84%	اجنبي
76.74%	76.31%	76.35%	76.26%	76.19%	76.38%	76.54%	76.51%	76.45%	76.49%	76.71%	77.05%	77.03%	جهات ذات العلاقة بالحكومة
100%	100%	100%	100%	100%	100%	100%	100%	100%	100%	100%	100%	100%	المجموع
95.97%	95.89%	95.49%	95.49%	95.51%	95.87%	95.88%	95.89%	95.92%	95.94%	95.85%	95.91%	95.93%	مؤسسي
4.03%	4.11%	4.51%	4.51%	4.49%	4.13%	4.12%	4.11%	4.08%	4.06%	4.15%	4.09%	4.07%	غير مؤسسي
2.36%	2.36%	2.36%	2.38%	2.38%	2.35%	2.33%	2.34%	2.33%	2.30%	2.26%	2.22%	2.24%	كوي اي اف +سواب



دبي - الاسهم الأكثر ارتفاعا/ انخفاضاً

الشركة	اخر سعر	التغير %	حجم التداول (بالملايين)
دار التكايف	1.04	2.0	0.00
الاتحاد العقارية	0.28	1.5	4.86
الوطنية للتبريد المركزي	2.55	1.2	0.31
داماك العقارية	1.24	0.8	0.67
الإمارات دبي الوطني	13.10	0.8	2.34

الشركة	اخر سعر	التغير %	حجم التداول (بالملايين)
دبي للإستثمار	1.68	-1.2	8.32
إعمار للتطوير	3.81	-1.0	0.57
بنك دبي الإسلامي	4.92	-0.6	2.93
إعمار العقارية	3.97	-0.5	6.00
الإمارات للاتصالات المتكاملة	6.57	-0.5	0.24

أبوظبي - الاسهم الأكثر ارتفاعا/ انخفاضاً

الشركة	اخر سعر	التغير %	حجم التداول (بالملايين)
الوطنية للتكافل	0.88	15.0	0.005
إسمنت رأس الخيمة	3.59	6.9	16.235
الفاطمي القابضة	28.68	3.5	4.983
الإمارات لتعليم قيادة السيارات	20.70	2.5	0.022
طيران أبوظبي	4.50	2.3	0.056

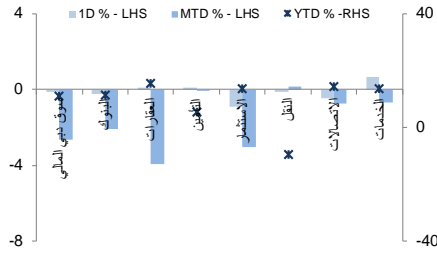
الشركة	اخر سعر	التغير %	حجم التداول (بالملايين)
مجموعة الشارقة	2.88	-10.0	0.037
أبوظبي الوطنية للتكافل	6.02	-7.4	0.002
الواحة كابيتال	1.72	-1.7	0.754
بنك الشارقة	0.53	-1.7	0.178
الخليج للصناعات الدوائية	1.79	-1.1	0.115

قطر - الاسهم الأكثر ارتفاعا/ انخفاضاً

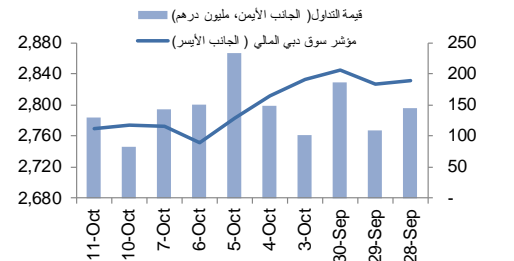
الشركة	اخر سعر	التغير %	حجم التداول (بالملايين)
الخليج الدولية	1.73	4.1	60.279
شركة قطر لصناعة الألمنيوم	1.98	1.7	18.954
مسرحة بتروكيماوية	2.35	1.1	13.492
بلدنا	1.66	0.7	21.111
عقد الإستثمار	1.45	0.6	18.238

الشركة	اخر سعر	التغير %	حجم التداول (بالملايين)
اتصالات قطر	7.20	-0.7	1.644
ناقلات	3.10	-0.6	12.265
إزدان القابضة	1.60	-0.6	5.746
صناعات قطر	15.37	-0.2	2.376
فودافون قطر	1.67	-0.2	3.327

دبي - أداء القطاعات

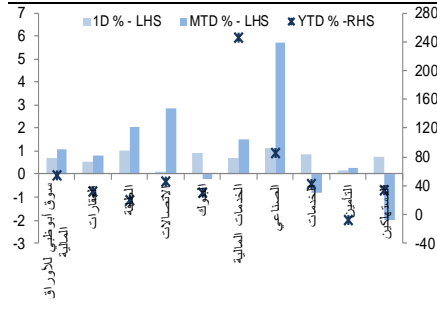


دبي - اتجاه النشاط (العشرة أيام الأخيرة)

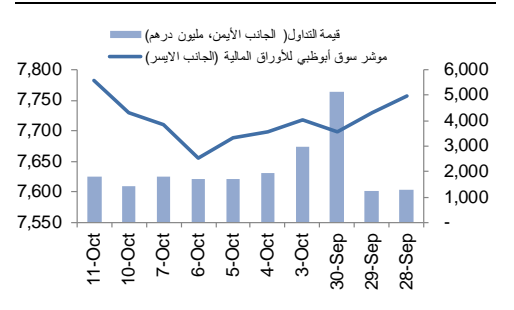


مصدر البيانات: الراجحي المالية، بلومبرج

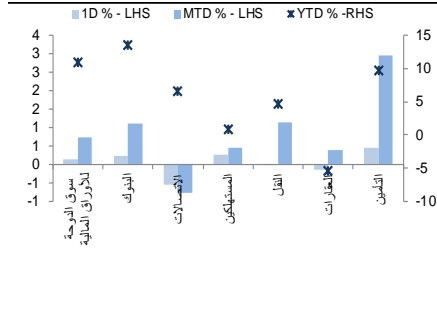
أبوظبي - أداء القطاعات



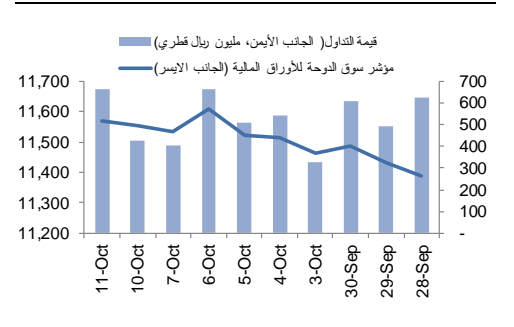
أبوظبي - اتجاه النشاط (العشرة أيام الأخيرة)



قطر - أداء القطاعات



قطر - اتجاه النشاط (العشرة أيام الأخيرة)





الكويت - الاسهم الأكثر ارتفاعا / انخفاضاً

الشركة	آخر سعر	التغير %	حجم التداول (بالملايين)
هيويمون سوفت القابضة	3288	0.0	0.106
NA	NA	NA	NA
NA	NA	NA	NA
NA	NA	NA	NA
NA	NA	NA	NA
الشركة	آخر سعر	التغير %	حجم التداول (بالملايين)
الافكو لتمويل شراء وتاجير ا	231	-1.7	3.507
مجموعة الامتياز الاستثمارية	134	-1.5	9.823
شركة شمال الزور الأولى ش	233	-1.3	1.866
الخليج للكمالات	840	-1.2	0.091
بنك الكويت الوطني	939	-1.2	4.245

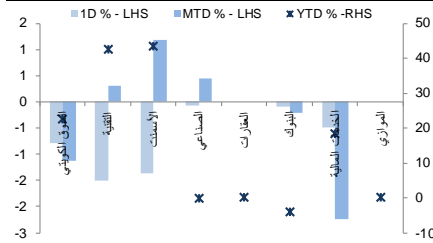
عمان - الاسهم الأكثر ارتفاعا / انخفاضاً

الشركة	آخر سعر	التغير %	حجم التداول (بالملايين)
جلفار للهندسة والمقاولات	0.086	7.5	7.985
عمان المتحدة للتأمين	0.350	2.9	0.100
النهضة للخدمات	0.468	2.6	0.012
بنك صحار	0.092	2.2	0.080
عمان للإستثمارات والتمويل	0.141	2.2	0.471
الشركة	آخر سعر	التغير %	حجم التداول (بالملايين)
الانوار لبلاط السيراميك	0.446	-6.7	1.337
الوطنية لمنتجات الألمنيوم	0.133	-5.0	0.061
الجزيرة للمنتجات الحديدية	0.360	-4.3	0.060
بنك نوى	0.094	-2.1	0.355
بنك مسقط	0.460	-1.7	0.373

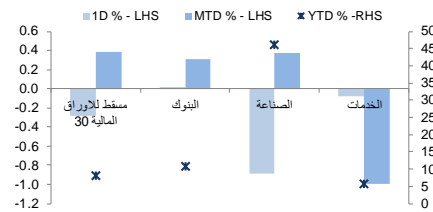
البحرين - الاسهم الأكثر ارتفاعا / انخفاضاً

الشركة	آخر سعر	التغير %	حجم التداول (بالملايين)
عقارات السيف	0.180	5.9	0.027
البحرين للسينما	0.465	1.1	0.032
البنك الأهلي الم	0.930	0.3	0.162
بنك البحرين الوطني	0.606	0.2	0.131
NA	NA	NA	NA
الشركة	آخر سعر	التغير %	حجم التداول (بالملايين)
مصرف السلام - البحرين	0.080	-1.2	2.349
بنك البحرين والكويت	0.498	-1.2	0.365
البحرين للاتصالات	0.594	-1.0	0.350
إي بي إم تيرمينالز البحرين	1.310	-0.1	0.023
NA	NA	NA	NA


الكويت - أداء القطاعات



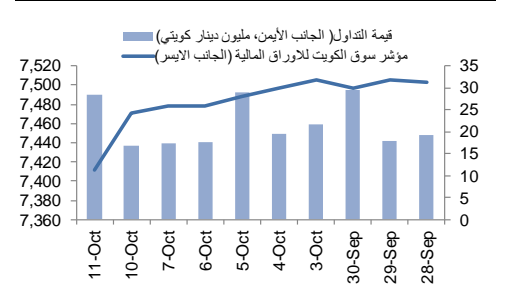
عمان - أداء القطاعات



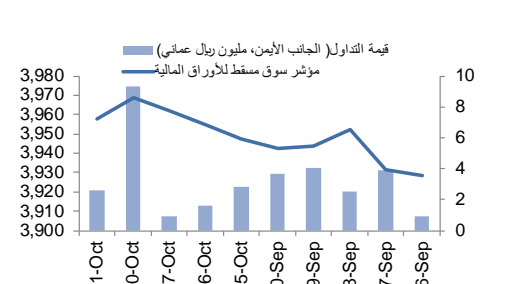
البحرين - أداء القطاعات



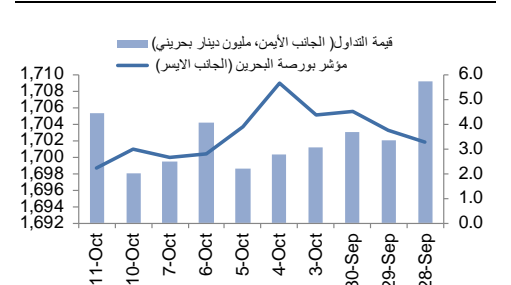
الكويت- اتجاه النشاط (العشرة أيام الأخيرة)



عمان- اتجاه النشاط (العشرة أيام الأخيرة)



البحرين- اتجاه النشاط (العشرة أيام الأخيرة)



مصدر البيانات: الراجحي المالية، بلومبرج



افصحاحات مهمة للأشخاص الأمريكيين

تم اعداد هذا التقرير البحثي من قبل شركة الراجحي المالية (الراجحي)، وهي شركة مرخصة لممارسة نشاطات الأوراق المالية في المملكة العربية السعودية. وشركة الراجحي ليست وسيطاً مالياً مسجلاً في الولايات المتحدة الأمريكية، وبناء عليه، فإنها لا تخضع لقواعد الولايات المتحدة الأمريكية المتعلقة بإعداد التقارير البحثية واستقلالية محللي البحوث. ويتم تقديم هذا التقرير البحثي، لتوزيعه "للمستثمرين المؤسسيين في الولايات المتحدة الأمريكية"، اعتماداً على الاستثناء من التسجيل الذي توفره القاعدة 15-6 من قانون نيلاند الأوراق المالية الأمريكي لعام 1934 وتعديلاته ("قانون نيلاند الأوراق المالية").

ويجب على أي جهة أمريكية متلقية لهذا التقرير البحثي وترغب في تنفيذ أي عملية لشراء أو بيع أوراق مالية أو أدوات مالية مرتبطة بها بناء على المعلومات المقدمة في هذا التقرير البحثي، يجب عليها أن تفعل ذلك، فقط من خلال مؤسسة روتنبات سكيوريتيز انكوربوريشن Rosenblatt Securities Inc، وعنوانها، 40Wall Street 59th Floor, New York, NY 10005، وهي وسيط متعامل مسجل في الولايات المتحدة الأمريكية. ولا يسمح، تحت أي ظرف من الظروف، لأي متلق لهذا التقرير البحثي، تنفيذ أي عملية لشراء أو بيع أوراق مالية أو أدوات مالية مرتبطة بها، من خلال الراجحي. وتقبل مؤسسة روتنبات سكيوريتيز انكوربوريشن، تحمل المسؤولية المتعلقة بمحتويات هذا التقرير البحثي، وفقاً للشروط المضعة أدناه، في حالة تسليم هذا التقرير لشخص أمريكي لا يكون مستثمراً مؤسسياً أمريكياً رئيسياً.

إن المحلل الذي يظهر اسمه في هذا التقرير البحثي، غير مسجل أو مؤهل كمحلل باحث لدى هيئة تنظيم الأوراق المالية والبورصات الأمريكية FINRA وربما لا يكون شخصاً مرتبطاً بمؤسسة روتنبات سكيوريتيز انكوربوريشن، وبناء عليه، فإنه ربما لا يخضع للقواعد المعمول بها بموجب قواعد هيئة تنظيم الأوراق المالية والبورصات الأمريكية FINRA المتعلقة بإقامة اتصالات مع شركة تابعة أو الظهور في وسائل الاعلام والتداول في أوراق مالية تكون في حساب محلل باحث.

الملكية وتضارب المصالح الجوهري

لا تملك مؤسسة روتنبات سكيوريتيز انكوربوريشن، أو شركاتها التابعة، "ملكية منفعة"، كما هو محدد وفقاً للقسم 13(d) من قانون تبادل الأوراق المالية، 1% أو أكثر من أوراق الملكية (الأسهم) equity securities المذكورة في التقرير. ويمكن أن يكون لدى مؤسسة روتنبات سكيوريتيز انكوربوريشن أو شركاتها التابعة وأفراد موظفيها ومديريها والعاملين لديها، مصالح أو مراكز استثمارية معطاة long positions أو مراكز استثمارية مكشوفة short positions، كما يمكن أن يقوموا في أي وقت من الأوقات بعمليات شراء أو بيع بصفة أصيل أو وكيل للأوراق المالية المشار إليها في هذه الوثيقة. إن مؤسسة روتنبات سكيوريتيز انكوربوريشن ليست لديها أي دراية بأي تضارب مصالح جوهري حتى تاريخ هذا المنشور أو النشرة.

نشاطات التعويض والمصرفية الاستثمارية

لم تقم مؤسسة روتنبات سكيوريتيز انكوربوريشن، أو أي شركة تابعة لها، بإبداء أو المشاركة في إدارة طرح عام للاكتتاب في أوراق مالية للشركة التابعة خلال الاثني عشر (12) شهراً الماضية، كما أنها لم تتلقى تعويضاً نظير قيامها بنشاطات مصرفية استثمارية من الشركة التابعة خلال الاثني عشر (12) شهراً الماضية، ولا يتوقع أن تستلم في أو أي شركة تابعة لها، أو أي متعز من البحث عن تعويض مقابل خدمات مصرفية استثمارية من الشركة خلال الأشهر الثلاثة التالية.

افصحاحات اضافية

إن هذا التقرير البحثي متاح للتوزيع فقط تحت الظروف التي يمكن أن يسمح بها القانون المعمول به. ولا يتعلق هذا التقرير البحثي بالأهداف الاستثمارية المحددة أو المؤسسات المالية أو الاحتياجات الخاصة بأي متلق محدد، حتى لو تم إرساله إلى متلق وحيد لهذا التقرير. إن هذا التقرير البحثي ليس مضموناً أن يكون بياناً كاملاً أو ملخصاً لأي أوراق مالية أو أسواق أو تقارير أو تطورات، حسب ما هو مشار إليه في هذا التقرير البحثي. وسوف إن يكون هناك أي التزام أو مسؤولية على أي من الراجحي أو أي من مديريها أو موظفيها والعاملين لديها، أو وكلائها، أيا كان منشؤه، عن أي خطأ أو عدم دقة أو عدم اكتمال يتعلق بحقيقة أو رأي متضمن في هذا التقرير البحثي، أو عدم اهتمام في اعداد أو نشر هذا التقرير البحثي، أو أي خسائر أو أضرار ربما تنتج من استخدام هذا التقرير البحثي.

ويربما تعتمد الراجحي، على حواجز معلومات information barriers، مثل "الجدران الصينية Chinese Walls" للسيطرة على تدفق المعلومات في ما بين مجالات أو وحدات أو أقسام أو مجموعات أو الشركات التابعة للراجحي.

إن الاستثمار في أي أوراق مالية غير أمريكية أو في أدوات مالية مرتبطة بها (يشمل ذلك ايصالات ايداع الأوراق المالية ADRs) التي تم نقاشها في هذا التقرير البحثي، ربما يظهر مخاطر معينة. ذلك لأن الأوراق المالية الخاصة بجهات اصدار غير أمريكية، ربما لا تكون مسجلة لدى، أو ربما تكون خاضعة لأنظمة، هيئة الأوراق المالية والبورصات الأمريكية. ويمكن أن تكون المعلومات المتعلقة بمثل هذه الأوراق المالية غير الأمريكية أو الأدوات المالية ذات الصلة، محدودة. وربما لا تكون الشركات الأجنبية، خاضعة لمعايير المراجعة ورفع التقارير والمطالبات التنظيمية التي يمكن مغايرتها بتلك المعمول بها داخل الولايات المتحدة الأمريكية.

إن قيمة أي استثمار أو دخل متحقق من أي أدوات مالية مرتبطة بها، تم نقاشها في هذا التقرير البحثي، وبعملة غير الدولار الأمريكي، تكون خاضعة لتقلبات أسعار صرف العملات التي ربما يكون لها تأثيرات ايجابية أو سلبية على قيمة أو الربح المتوقع من تلك الأوراق المالية أو الأدوات المالية المرتبطة بها.

إن الأداء الماضي، ليس بالضرورية أن يكون دليلاً ومرشداً للأداء المستقبلي، كما أن شركة الراجحي المالية لا تقدم تعهداً أو ضماناً، صريحاً أو ضمنياً، في ما يتعلق بالأداء المستقبلي. وقد يشهد الربح من الاستثمارات تذبذباً. كذلك، فإن سعر أو قيمة الاستثمارات التي يرتبط بها هذا التقرير البحثي، سواء بشكل مباشر أو غير مباشر، ربما يهبط أو يرتفع بشكل مغاير لمصالح المستثمرين. وقد تصبح أي توصية أو رأي متضمن في هذا التقرير البحثي، قديمة نتيجة للتغيرات التي تحدث في البيئة التي تعمل فيها الجهة المصدرة للأوراق المالية التي تخضع للتحليل، بالإضافة إلى التغيرات التي تطرأ على التقديرات والتنبؤات والافتراضات ومنهجية التقييم المستخدمة في هذا التقرير.

ولا يسمح بنسخ أو ارسال أو استخراج نسخ طبق الأصل، لأي جزء من محتويات هذا التقرير البحثي، بأي شكل أو بأي طريقة، بدون الموافقة الخطية المسبقة من شركة الراجحي، كما أن الراجحي لا تقبل أي مسؤولية أياً كان نوعها، عن الأفعال التي تصدر عن الغير، في ما يتعلق بهذا الموضوع. لقد تم اعداد وثيقة البحث هذه، بواسطة شركة الراجحي المالية ("الراجحي المالية") ومقرها الرياض، المملكة العربية السعودية. وقد تم اعدادها ليمت استخدامها استخداماً عاماً بواسطة عملاء الراجحي المالية ولا يجوز إعادة توزيعها أو إعادة ارسالها أو الاصحاح عنها، كلياً أو جزئياً، أو بأي شكل أو طريقة، بدون الموافقة المكتوبة الصريحة من شركة الراجحي المالية. إن استلامكم واستعراضكم لهذه الوثيقة البحثية، يمثل موافقتكم على عدم إعادة توزيع أو ارسال أو الاصحاح للآخرين عن المحتويات أو الآراء أو الملخصات أو المعلومات التي تتضمن عليها هذه الوثيقة، قبل أن يتم الاصحاح بشكل عام، عن هذه المعلومات من قبل شركة الراجحي المالية. لقد تم الحصول على المعلومات التي تشملتم عليها هذه الوثيقة، من مصادر عامة متنوعة يعتقد بأنها موثوقة، ولكننا لا نضمن صحتها. إن شركة الراجحي المالية لا تقدم أي تعهدات أو ضمانات (صريحة أو ضمنية)، في ما يتعلق بالبيانات والمعلومات المقدمة، كما أن شركة الراجحي المالية، لا تتعهد بأن محتويات هذه الوثيقة من المعلومات مكتملة، أو خالية من أي أخطاء، أو أنها غير مضللة، أو أنها مناسبة لأي غرض محدد. وتوفر وثيقة البحث هذه معلومات عامة فقط. ولا تشكل المعلومات أو أي رأي معبر عنه، عرضاً أو دعوة للعمل أو تقديم عرض، لشراء أو بيع أي أوراق مالية أو منتجات استثمارية أخرى ترتبط بتلك الأوراق المالية أو الاستثمارات. ولا يقصد منها تقديم نصيحة بشأن الاستثمار الشخصي كما أنها لا تأخذ في الاعتبار الأهداف الاستثمارية المحددة والوضع المالي والاحتياجات الخاصة بأي شخص معين ربما يحصل على هذه الوثيقة.

وينبغي على المستثمرين البحث عن الاستثمارات المالية أو القانونية أو الخاصة بالضرائب، في ما يتعلق بلامعة الاستثمار في أي أوراق مالية أو الاستثمارات الأخرى أو الاستراتيجيات الاستثمارية التي تم نقاشها أو التوصية بها في هذه الوثيقة البحثية، كما يجب عليهم أن يفهموا أن البيانات أو الافادات المتعلقة بالفرض المستقبلي ربما لا تتحقق. وينبغي على المستثمرين أن يتنبهوا إلى أن الربح المتوقع من تلك الأوراق المالية أو الاستثمارات الأخرى، إذا وجد، قد يتذبذب وأن سعر أو قيمة تلك الأوراق المالية والاستثمارات ربما يرتفع أو يهبط. ويمكن أن يكون للتقلبات التي تحدث في أسعار صرف العملات تأثيرات عكسية على قيمة أو سعر أو الربح المتوقع من، استثمار محدد. ووفقاً لذلك، ربما يحصل المستثمرون على مبالغ أقل من أصل المبالغ التي استثمروها. وربما يكون للراجحي المالية أو لموظفيها أو واحة أو أكثر من شركاتها التابعة (يشمل ذلك محللي البحوث)، مصلحة مالية في الأوراق المالية للمصدر (المصدرين) أو في استثمار ذات صلة، بما في ذلك المراكز المعطاة أو المراكز المكشوفة في الأوراق المالية أو الضمانات أو حقوق الخيارات المستقبلية أو عقود الخيار أو المشتقات المالية أو الأدوات المالية الاستثمارية الأخرى. وربما تقوم شركة الراجحي المالية أو الشركات التابعة لها، من وقت لآخر، بأعمال مصرفية استثمارية أو خدمات أخرى، لجذب أعمال مصرفية استثمارية أو أعمال أخرى من، أي شركة جرى ذكرها في هذه الوثيقة البحثية. وسوف إن تكون الراجحي المالية، وكذلك شركاتها التابعة وموظفيها، خاضعة لأي خسارة أو أضرار، مباشرة أو غير مباشرة أو تبعية، قد تنشأ، بصورة مباشرة أو غير مباشرة، عن أي استخدام للمعلومات التي تتضمنها هذه الوثيقة البحثية.

إن وثيقة البحث هذه، وأي توصيات تشملتم عليها، تخضع للتغيير بدون اخطار مسبق. ولا تتحمل شركة الراجحي المالية أية مسؤولية عن تحديث المعلومات الواردة في وثيقة البحث هذه. كما لا يسمح أيضاً بتغيير أو اصدار نسخة طبق الأصل أو ارسال أو توزيع، كل أو أي جزء من وثيقة البحث هذه، بأي شكل أو بأي وسيلة. وهذه الوثيقة البحثية، غير موجهة إلى، أو يعززم توزيعها إلى استخدامها بواسطة، أي شخص أو كيان يكون مواطناً أو يقيم في أي مقره في أي مركز أو ولاية أو دولة أو أي اختصاص تشريعي اخر، يكون فيها هذا التوزيع أو النشر أو توفير الوثيقة أو استخدامها، مخالفاً للقانون، أو ربما يجعل الراجحي المالية أو أي واحدة من شركاتها التابعة، عرضة لأي متطلبات تسجيل أو ترخيص في اطار ذلك الاختصاص التشريعي.



إخلاء المسؤولية

أعدت وثيقة البحث هذه من قبل شركة الراجحي المالية "الراجحي المالية"، الرياض، المملكة العربية السعودية للاستخدام العام من عملاء شركة الراجحي المالية ولا يجوز إعادة توزيعها أو إعادة إرسالها أو الإفصاح عنها، كليا أو جزئيا، أو بأي شكل أو طريقة، دون موافقة كتابية صريحة من شركة الراجحي المالية. إن استلام هذه الوثيقة والإطلاع عليها يعتبر بمثابة موافقة من جانبكم على عدم إعادة توزيع أو إعادة إرسال أو الإفصاح للآخرين عما تتضمنه من محتويات وأراء، واستنتاجات أو معلومات قبل نشر تلك المعلومات للعموم من جانب شركة الراجحي المالية. وقد تم الحصول على المعلومات الواردة في هذه الوثيقة من مصادر عامة مختلفة يعتقد أنها معلومات موثوقة لكننا لا نضمن دقتها. وشركة الراجحي المالية لا تقدم أية إقرارات أو ضمانات (صريحة أو ضمنية) بشأن البيانات والمعلومات المقدمة كما أنها لا تقر بأن المعلومات التي تتضمنها هذه الوثيقة هي معلومات كاملة أو خالية من أي خطأ أو غير مضللة أو أنها تصلح لأي غرض محدد. فوثيقة البحث هذه إنما تقدم معلومات عامة فقط. كما أنه لا المعلومات ولا أي رأي وارد في هذه الوثيقة يشكل عرضا أو دعوة لتقديم عرض لشراء أو بيع أي أوراق مالية أو غيرها من المنتجات الاستثمارية ذات الصلة بتلك الأوراق المالية أو الاستثمارات. وليس الغرض من هذه الوثيقة تقديم مشورة شخصية في مجال الاستثمار كما أنها لا تأخذ في الاعتبار الأهداف الاستثمارية أو الوضع المالي أو الاحتياجات المحددة لأي شخص معين قد يستلم هذه الوثيقة.

ينبغي للمستثمرين السعي للحصول على المشورة المالية أو القانونية أو الضريبية بشأن مدى ملاءمة الاستثمار في أي أوراق مالية، أو استثمار آخر أو أية استراتيجيات استثمار جرت مناقشتها أو التوصية بها في هذه الوثيقة، وينبغي للمستثمرين تفهم أن البيانات المتعلقة بالتوقعات المستقبلية الواردة في هذه الوثيقة قد لا تتحقق. كذلك ينبغي للمستثمرين ملاحظة أن الدخل من أوراق مالية من هذا النوع أو غيرها من الاستثمارات، إن وجد، قد يتعرض للتقلبات ويأثر سعر أو قيمة تلك الأوراق المالية والاستثمارات يكون عرضة للارتفاع أو الانخفاض. كما أن التقلبات في أسعار الصرف قد يكون لها آثار سلبية على قيمة أو ثمن، أو الدخل المتأتي من استثمارات معينة. وبناء عليه، يمكن للمستثمرين أن يحصلوا على عائد يكون أقل من مبلغ رأسالمهم المستثمر أساسا. ويجوز أن يكون لشركة الراجحي المالية أو المسؤولين فيها أو واحد أو أكثر من الشركات الفرعية التابعة لها (بما في ذلك محلي البحوث) مصلحة مالية في الأوراق المالية للجهة أو الجهات المصدرة لتلك الأوراق المالية أو الاستثمارات ذات العلاقة، بما في ذلك المراكز طويلة أو قصيرة الأجل في الأوراق المالية، وخيارات شراء الأسهم أو العقود الآجلة أو الخيارات الأخرى أو المشتقات، أو غيرها من الأدوات المالية. كما يجوز لشركة الراجحي المالية أو الشركات التابعة لها أن تقوم من وقت لآخر بإداء الخدمات المصرفية الاستثمارية أو غيرها من الخدمات أو السعي لتأمين الخدمات المصرفية الاستثمارية أو غيرها من الأعمال من أي شركة من الشركات المذكورة في هذه الوثيقة من وثائق البحث. وشركة الراجحي المالية، بما في ذلك الشركات التابعة لها وموظفيها، لا تكون مسؤولة عن أي أضرار مباشرة أو غير مباشرة أو أي خسارة أو أضرار أخرى قد تنشأ، بصورة مباشرة أو غير مباشرة، من أي استخدام للمعلومات الواردة في هذه الوثيقة من وثائق البحث.

تخضع هذه الوثيقة من وثائق البحث وأية توصيات واردة فيها للتغيير دون إشعار مسبق. وشركة الراجحي المالية لا تتحمل أي مسؤولية عن تحديث المعلومات الواردة في هذه الوثيقة من وثائق البحث. ولا يجوز تغيير أو استنساخ أو إرسال أو توزيع هذه الوثيقة من وثائق البحث كليا أو جزئيا بأي شكل أو بأي وسيلة. كما يراعى أن هذه الوثيقة من وثائق البحث ليست موجهة إلى أو معدة للتوزيع أو استخدامها من قبل أي شخص أو كيان سواء كان مواطنا أو مقيما في أي مكان أو دولة أو بلد أو أية ولاية قضائية أخرى، حيثما يكون مثل هذا التوزيع أو النشر أو توافر أو استخدام هذه الوثيقة مخالفا للقانون أو يتطلب من شركة الراجحي المالية أو أي من فروعها القيام بأي تسجيل أو استيفاء أي شرط من شروط الترخيص ضمن ذلك البلد أو تلك الولاية القضائية.

للاتصال

شركة الراجحي المالية

إدارة البحوث

المكتب الرئيسي، طريق الملك فهد

صندوق البريد 5561، الرياض 11432

المملكة العربية السعودية

البريد الإلكتروني:

research@alrajhi-capital.com

تم ترخيص شركة الراجحي المالية من قبل هيئة السوق المالية السعودية، بموجب ترخيص رقم 37/ 07068

الراجحي المالية
Al Rajhi Capital

