



إدارة البحوث
research@alrajhi-capital.com
هاتف: +966 11 836 5464

مؤشر تداول 11,957.1
قيمة التداول (مليون الريالات) 7,525.6
0.96%
-6%

نظرة على الأسواق العالمية

ارتفعت أسواق الاسهم الامريكية يوم الأربعاء بعد ان جاءت بيانات التضخم متوافقة الى حد كبير مع التوقعات، مما خفف بعض المخاوف بان الاحتياطي الفيدرالي سوف يسحب الدعم. ارتفع ومؤشر اس اند بي 500 ومؤشر ناسداك المركب ومؤشر داو جونز بنسبة 0.3% و 0.2% و 0.1% على التوالي. من ناحية البيانات الاقتصادية، كانت بيانات مؤشر اسعار المستهلكين متماشية مع التوقعات (+0.7% سنويا في ديسمبر) ، بينما كانت بيانات تغير مخزونات النفط الخام اي ايه أدنى من المتوقع (-0.5% سنويا في 07 يناير مقابل -1.9% مليون لمتوسط اجماع المحللين).

ارتفعت اسواق الاسهم الاوروبية يوم أمس. ارتفع مؤشر قنسي 100 ومؤشر كاك 40 بنسبة 0.8% و 0.7% على التوالي، بينما دعم مؤشر كاك 40 باسهم المرافق والمالية، بينما ارتفع مؤشر داكس بنسبة 0.4%، مدعم باسهم الخدمات المالية والنقل واللوجيستية. من ناحية البيانات الاقتصادية، كانت بيانات الانتاج الصناعي في منطقة اليورو أعلى من المتوقع (+2.3% شهريا في نوفمبر مقابل 0.4% لمتوسط اجماع المحللين) بينما كانت بيانات مؤشر اسعار البيع بالجملة في المانيا أدنى من المتوقع (+0.2% شهريا في ديسمبر مقابل 1.2% لمتوسط اجماع المحللين).

ارتفعت معظم أسواق الاسهم لدول مجلس التعاون الخليجي يوم الأربعاء. ارتفع سوق قطر وسوق عمان وسوق الكويت بنسبة 0.9% و 0.8% و 0.6% على التوالي، بينما دعم سوق قطر بينك قطر الوطني. بالإضافة الى ذلك، ارتفع سوق أبوظبي بنسبة 0.5%، مدعوما باتصالات، بينما ارتفع هامشيا سوق دبي. في حين، انخفض سوق البحرين بنسبة 0.1%.

تداول معظم أسواق الاسهم الآسيوية في المنطقة الحمراء هذا الصباح. انخفض مؤشر نيكاي 225 ومؤشر كوسبي ومؤشر شنغهاي المركب بنسبة 0.9% و 0.8% و 0.3% على التوالي ، بينما ارتفع مؤشر هانغ سنغ بنسبة 0.1%. من ناحية البيانات الاقتصادية، كانت بيانات المعروض النقدي أم+2 سي دي اليابان أدنى من السابق (+3.7% سنويا في ديسمبر مقابل 4.0% سابقا).

ارتفعت أسعار خام برنت بنسبة 1.1% يوم الاربعاء نتيجة انخفاض اسبوعي في مخزونات الخام الامريكي. اغلقت عقود الخام الرئيسية خام برنت وخام غرب تكساس الوسيط عند 84.67 دولار (1.1%) و 82.66 دولار (+1.7%) على التوالي.

نظرة على السوق السعودي

أضاف المؤشر العام لسوق الاسهم السعودية "تداول" 113,03 نقطة أو ارتفع بنسبة +0.96%. وأغلق عند مستوى 11,957.08 نقطة. وأغلقت مؤشرات سبعة عشر قطاع على اصل واحد وعشرين قطاع على ارتفاع. وكانت نسبة الارتفاع الى نسبة الانخفاض 1130.6. وكانت قيمة التداول 7,525 مليار ريال.

أرامكو السعودية تستثمر في قطاع التكرير وتسويق وقود الطائرات في بولندا: أعلنت شركة الزيت العربية السعودية (أرامكو السعودية) توسيع وجودها العالمي في مجال التكرير والتسويق والكيماويات من خلال استثمارات في قطاع التكرير ومبيعات الجملة وتسويق وقود الطائرات في بولندا. (أرقام)

سابتكو تستلم إشعارا بترسية مشروع النقل العام بالحافلات بقيمة 149.6 مليون ريال: أعلنت الشركة السعودية للنقل الجماعي (سابتكو) عن استلامها إشعارا بترسية مشروع النقل العام بالحافلات في حضرة الدمام ومحافظة القطيف مع أمانة المنطقة الشرقية لمدة خمس سنوات. وقيمة المشروع 149.6 مليون ريال شاملة ضريبة القيمة المضافة بنسبة 15%. (تداول)

هيئة السوق توافق تعديل في أعمال بيت النمو: وافقت هيئة السوق المالية على تعديل قائمة الأعمال المرخص بها لشركة بيت النمو المالية لتصبح إدارة الاستثمارات والترتيب في أعمال الأوراق المالية. (تداول)

المؤشرات الاقتصادية

التاريخ	المؤشر الاقتصادي	الفعلي	اجماع	سابق
12 يناير	مؤشر أسعار المستهلكين في الصين (سنويا) (ديسمبر)	1.5%	1.8%	2.3%
12 يناير	مؤشر أسعار المستهلكين الولايات المتحدة (سنويا) (ديسمبر)	7.0%	7.0%	6.8%
12 يناير	تغير مخزونات النفط الخام اي ايه الولايات المتحدة (07 يناير)	-4.553M	-1.904M	-2.144M
13 يناير	مطالبات البطالة الأولية الولايات المتحدة (07 يناير)	-	210K	207K
13 يناير	مؤشر سعر المنتج باستثناء الأغذية والطاقة في الولايات المتحدة (نوفمبر)	-	8.0%	7.7%
14 يناير	الميزان التجاري الصين بالولايات المتحدة (ديسمبر)	-	\$73.4B	\$71.72B
14 يناير	الناتج المحلي الإجمالي في المملكة المتحدة (نوفمبر)	-	0.4%	0.1%
14 يناير	الإنتاج الصناعي المملكة المتحدة (شهريا) (نوفمبر)	-	0.2%	0.0%
14 يناير	مبيعات التجزئة في الولايات المتحدة (شهريا) (ديسمبر)	-	0.3%	0.3%
14 يناير	مؤشر معنويات المستهلك في ميشيغان في الولايات المتحدة	-	70.6	70.6

المؤشرات الإقليمية الرئيسية

تداول	اغلق	يوم واحد%	الاسبوع حتى تاريخه %	العام حتى تاريخه %
تداول (MT30)	11,957	1.0	4.6	6.0
سوق قطر	12,163	0.9	1.7	4.6
بورصة الكويت	7,304	0.6	2.9	3.7
سوق أبوظبي	8,371	0.5	-0.1	-1.4
سوق دبي المالي	3,208	0.0	0.4	0.4
سوق مسقط	4,258	0.8	1.7	3.1
سوق البحرين	1,793	-0.1	0.2	-0.3
ام اس سي أي الخليجي	775	1.0	3.6	4.6

السلع والعملات الرئيسية

اغلق	يوم واحد%	الاسبوع حتى تاريخه %	العام حتى تاريخه %
1,825	-0.1	1.6	-0.2
23.15	0.0	3.5	-0.7
84.67	1.1	3.6	8.9
82.13	0.5	0.0	5.3
1.14	0.0	0.7	0.6
95.00	0.1	-0.8	-0.7
114.65	0.0	0.8	0.4

المؤشرات العالمية الرئيسية

اغلق	يوم واحد%	الاسبوع حتى تاريخه %	العام حتى تاريخه %
36,290	0.1	0.2	-0.1
4,726	0.3	1.1	-0.8
28,596	-0.6	0.4	-0.7
24,402	2.8	3.9	4.3
7,552	0.8	0.9	2.3
7,237	0.7	0.2	1.2
3,214	0.7	1.2	-0.5
1,267	2.0	3.4	2.9

أسعار الفائدة

التغير 3 ش سنة	شهر واحد	شهر 3	شهر 12	واحدة
ليبور (بالدولار)	0.11	0.24	0.70	0.02
سيبور (ريال سعودي)	0.71	0.92	1.11	0.11
ايبور (درهم اماراتي)	0.23	0.41	0.79	-0.03

مصدر البيانات: بلومبرج

13/Jan/2022 6:39 AM

محدث كما في



ملخص الشركات الواقعة تحت تغطيتنا

(ريال سعودي)	القيمة السوقية (مليون ريال)	سعر الإغلاق	السعر المستهدف	التغير (%)	متوسط التداول اليوم (مليون ريال)	السعر/الربح (مرة)			قيمة المنشأة/ EBITDA (مرة)			
						2022E	2021E	2020A	2022E	2021E	2020A	
المواد الأساسية												
سابك	363,000	121.00	120.00	(0.83)	218.6	14.9x	15.3x	NM	16.7x	8.3x	8.2x	
سابك للمغذيات الزراعية	84,068	176.60	180.00	1.93	90.2	13.7x	18.3x	NM	17.0x	13.5x	10.5x	
ينساب	41,175	73.20	75.00	2.46	48.9	24.0x	26.5x	NM	17.5x	12.8x	11.9x	
المتقدمة	15,478	71.50	90.00	25.87	31.9	17.2x	19.0x	25.6x	17.2x	13.9x	13.7x	
اسمنت العربية	4,000	40.00	40.00	0.00	6.3	19.5x	24.1x	20.4x	10.4x	12.1x	10.9x	
اسمنت اليمامة	5,387	26.60	28.00	5.26	8.9	22.8x	26.8x	14.5x	21.4x	29.9x	14.9x	
اسمنت اسعودية	8,415	55.00	55.00	0.00	9.5	20.3x	25.5x	18.4x	13.8x	15.2x	13.4x	
اسمنت القصيم	7,011	77.90	80.00	2.70	5.4	17.8x	23.5x	16.2x	13.0x	16.8x	12.9x	
اسمنت ينبع	6,017	38.20	40.00	4.71	8.4	30.1x	34.0x	20.3x	12.7x	16.2x	15.8x	
اسمنت الجنوبية	9,800	70.00	75.00	7.14	4.5	20.3x	21.6x	16.1x	13.5x	14.4x	14.1x	
أسمنت نجران	3,128	18.40	22.00	19.57	13.8	17.5x	18.3x	15.1x	11.5x	12.7x	12.4x	
شركة أسمنت الرياض	3,984	33.20	40.00	20.48	2.9	13.5x	16.0x	18.0x	NA	10.7x	9.5x	
الاتصالات												
الاتصالات السعودية	223,600	111.80	140.00	25.22	339.1	16.6x	19.2x	20.4x	9.4x	9.7x	8.7x	
موبايلي	24,602	31.95	30.00	(6.10)	49.8	19.7x	23.6x	30.6x	6.5x	6.7x	6.4x	
زين	11,018	12.26	12.00	(2.12)	28.0	NM	47.7x	31.8x	4.9x	5.7x	5.6x	
الغذاء والزراعة												
المراعي	48,250	48.25	55.00	13.99	20.1	24.4x	28.5x	24.6x	17.0x	13.8x	13.5x	
صافولا	18,476	34.60	40.00	15.61	22.8	20.0x	30.2x	18.7x	12.2x	12.1x	10.2x	
هرفي	4,152	64.20	58.00	(9.66)	21.7	27.7x	27.9x	NM	17.7x	13.8x	14.5x	
التموين	6,716	81.90	UR	NM	23.2	12.0x	12.7x	NA	12.0x	11.4x	10.7x	
سدافكو	5,473	168.40	170.00	0.95	4.7	23.8x	20.7x	19.8x	13.5x	13.1x	14.8x	
التطويرية الغذائية	853	284.40	170.00	(40.23)	78.7	NA	NM	NA	NA	NM	NA	
شركة التنمية الغذائية	1,774	88.70	87.00	(1.92)	24.7	16.0x	16.7x	23.5x	NA	8.6x	7.7x	
التجزئة												
جرين	24,360	203.00	198.00	(2.46)	21.3	22.4x	23.8x	23.5x	17.1x	19.6x	19.0x	
فواز الحكير	3,289	15.66	14.00	(10.60)	18.3	NA	NA	NA	NM	NA	NM	
العظيم	10,062	111.80	110.00	(1.61)	8.2	26.7x	43.1x	21.6x	14.6x	18.8x	15.0x	
اكسترا	8,520	142.00	165.00	16.20	17.5	19.7x	21.7x	29.0x	12.4x	17.2x	16.1x	
بن داود	10,996	96.20	113.00	17.46	7.0	24.5x	37.1x	24.4x	16.7x	16.2x	13.6x	
الرعاية الصحية												
دلة	7,308	81.20	75.00	(7.64)	13.5	27.3x	30.5x	NM	25.7x	22.5x	19.7x	
المواساة	19,180	191.80	190.00	(0.94)	15.3	29.4x	33.3x	32.9x	19.9x	25.7x	23.1x	
رعاية	3,000	66.90	69.00	3.14	10.7	21.8x	22.5x	28.8x	12.5x	12.7x	12.4x	
الحصادي	5,184	43.20	37.00	(14.35)	9.4	28.8x	41.2x	37.0x	13.6x	18.4x	17.1x	
أخرى												
بوبا العربية	15,840	132.00	126.00	(4.55)	11.5	19.9x	21.4x	22.5x	NM	NM	NM	
التعاونية	10,338	82.70	85.00	2.78	9.6	17.1x	29.3x	24.6x	NM	NM	NM	
الخزف السعودي	4,671	58.40	75.00	28.42	27.5	14.8x	19.7x	NM	14.1x	13.9x	11.3x	
ليجام سبورتنس	5,815	111.00	105.00	(5.41)	19.1	21.0x	49.9x	NA	26.0x	17.8x	12.2x	
أرامكو السعودية	7,270,000	36.35	37.00	1.79	172.5	23.7x	24.6x	38.7x	16.1x	10.0x	9.4x	
الندريس	5,460	72.80	83.00	14.01	16.5	24.4x	39.1x	41.2x	13.1x	13.2x	11.3x	
سيسكو	2,652	32.50	37.00	13.85	52.0	34.3x	32.0x	18.0x	8.7x	6.9x	6.5x	
بوان	2,235	37.25	48.00	28.86	10.9	9.4x	13.4x	23.4x	11.3x	10.4x	8.0x	
اليمامة للحديد	2,225	43.80	46.00	5.02	20.8	12.7x	10.7x	43.4x	14.0x	8.2x	8.9x	
أم أي اس	4,050	162.00	182.00	12.35	25.0	23.0x	NM	42.1x	20.3x	46.2x	21.6x	
سلوشنز	23,640	197.00	200.00	1.52	51.2	20.3x	27.8x	32.4x	NA	19.8x	14.8x	

المصدر: بلومبرج ، الراجحي المالية.



أداء الاسواق الخليجية

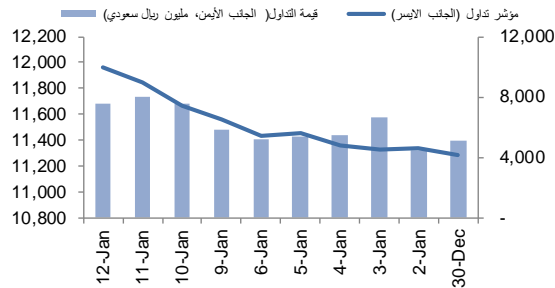
الدولة	آخر اغلاق	التغير في المؤشر %			رسملة السوق		رسملة السوق الحررة العائمة بليون دولار	حجم التداول مليون سهم	قيمة التداول مليون دولار	السعر/الربح 12M	سعر/ق دفترية عائد توزيعات أسعار جارية 12M (%)
		يوم واحد	شهر واحد	العام لتاريخه	رسملة السوق**						
تداول *	11,957	1.0	6.0	6.0	2,744	457	194	2,007	26.3	2.5	2.2
تداول (MT30)	1,665	1.1	6.5	6.5	2,562	358	118	886	16.9	1.8	2.4
بورصة قطر	12,163	0.9	4.6	4.6	190	93	119	148	20.0	1.1	2.4
سوق دبي	3,208	0.0	0.4	0.4	111	42	119	62	20.0	1.1	2.4
سوق ابو ظبي	8,371	0.5	-1.4	-1.4	431	116	147	350	22.9	2.5	2.8
سوق الكويت	7,304	0.6	3.7	3.7	142	82	430	286	21.4	1.6	2.1
سوق مسقط	4,258	0.8	3.1	3.1	19	10	19	8	12.1	0.9	3.7
سوق البحرين	1,793	-0.1	-0.3	-0.3	29	80	1	1	10.0	0.9	3.5

أداء الاسواق الناشئة : تم تعديل نسبة السعر الى الارباح لسوق الأسهم السعودي (تاسي) لثلاثي عشر شهرا الأخيرة، بعد تعديل مصروفات الزكاة لاسهم قطاع البنوك:

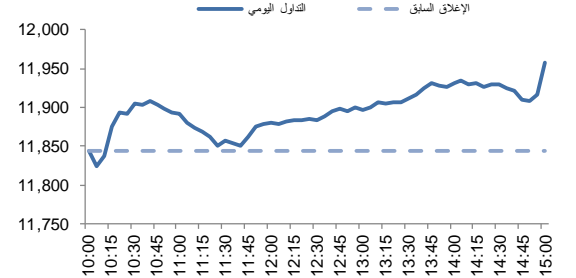
الدولة	آخر اغلاق	التغير في المؤشر %			رسملة السوق		رسملة السوق الحررة العائمة بليون دولار	حجم التداول مليون سهم	قيمة التداول مليون دولار	السعر/الربح 12M	سعر/ق دفترية عائد توزيعات أسعار جارية 12M (%)
		يوم واحد	شهر واحد	العام لتاريخه	رسملة السوق						
الوازيل	105,686	1.8	0.8	0.8	614	376	1,242	3,894	6.8	1.8	8.2
التشيك جمهورية	1,443	0.7	1.2	1.2	73	38	1	26	20.2	1.7	3.8
اليونان	950	1.7	6.4	6.4	73	39	46	142	NA	0.8	2.1
هنغاريا	54,406	1.5	7.3	7.3	33	23	3	77	8.6	1.3	1.8
ماليزيا	1,563	-0.1	-0.3	-0.3	248	71	129	161	15.6	1.6	4.5
المكسيك	53,951	1.7	1.3	1.3	323	196	168	413	15.7	2.3	2.6
افريقيا جنوب	75,885	2.6	3.0	3.0	1,178	760	212	1,354	12.7	2.2	4.1
تايوان	18,375	0.5	0.9	0.9	2,034	1,501	4,257	9,985	15.0	2.4	2.5
تايلاند	1,679	0.7	1.3	1.3	592	277	13,447	2,401	15.5	1.8	2.6
توكيا	2,064	0.9	11.1	11.1	124	42	3,254	2,818	8.5	1.4	2.6
تشيلي	4,508	2.6	4.6	4.6	99	40	2,158	171	9.4	1.1	7.7
الصين	4,846	1.0	-1.9	-1.9	7,261	2,623	14,320	46,105	17.5	2.2	1.7
كولومبيا	1,451	2.0	2.8	2.8	80	29	24	26	12.4	1.0	3.0
حصر	1,292	0.4	0.9	0.9	20	13	85	28	8.4	1.3	2.1
الهند	18,212	0.9	4.9	4.9	1,957	985	245	3,023	26.5	3.6	1.1
اندونيسيا	6,647	0.0	1.0	1.0	579	202	19,290	737	24.9	2.2	2.0
الكويت	7,304	0.6	3.7	3.7	142	82	430	286	21.4	1.6	2.1
باكستان	45,916	0.1	3.0	3.0	35	14	125	37	5.3	1.0	7.4
البيرو	1,375	4.4	15.5	15.5	69	18	1	64	19.6	2.1	2.0
الفلبين	7,215	1.8	1.3	1.3	187	75	123	75	23.8	1.8	1.6
قطر	12,163	0.9	4.6	4.6	190	93	118	148	16.9	1.8	2.4
روسيا	1,613	1.1	1.1	1.1	758	370	45,461	1,579	7.0	1.1	5.7
الامارات	8,371	0.5	-1.4	-1.4	431	116	147	350	22.9	2.5	2.8
فوتسي مؤشر	635	1.4	3.3	3.3	22,851	10,218	95,969	99,993	12.7	1.6	2.6



مؤشر الاتجاه - نشاط الاتجاه (آخر 10 أيام)



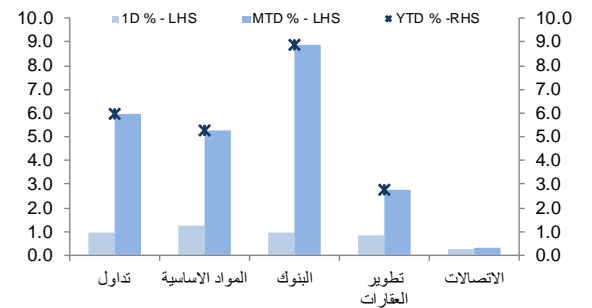
حركة تداول خلال اليوم



تداول - الاسهم الأكثر ارتفاعا/انخفاضاً

الشركة	آخر سعر	التغير %	حجم التداول (بالملايين)	قيمة التداول (مليون ريال)
مدينة المعرفة الاقتصادية	18.6	7.8	5.814	106.18
المواساة	191.8	5.5	0.308	58.11
السعودية الهندية للتأمين	33.3	4.1	2.459	81.17
بدجت	50.5	4.0	0.436	21.59
إعمار	12.7	3.9	11.845	147.34

تداول-أداء قطاعات الرسملة الكبيرة (وزن كبير في المؤشر من 10%)

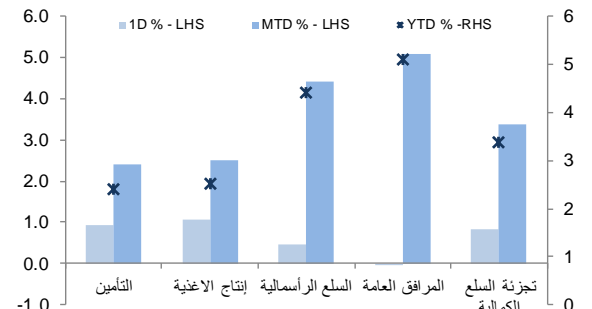


الشركة	آخر سعر	التغير %	حجم التداول (بالملايين)	قيمة التداول (مليون ريال)
أمانة للتأمين	33.1	-2.5	0.537	17.98
شركة ليجام للرياضة	111.0	-2.5	0.250	28.30
مجموعة تداول	139.0	-2.4	2.215	311.75
إكسا للتأمين التعاوني	34.1	-1.7	0.453	15.51
شركة عيد الله سعد محمد أبو د	44.4	-1.7	0.422	18.80

تداول -الاسهم الأكثر رفعا /خفضا للمؤشر

الشركة	آخر سعر	التغير %	حجم التداول (بالملايين)	قيمة التداول (مليون ريال)
الأهلي	71.90	1.3	13.3	2.93
مصرف الراجحي	150.60	0.5	11.8	3.82
أرامكو السعودية	36.35	1.0	8.3	8.26
ساب	38.80	2.4	7.7	1.18
البنك السعودي الفرنسي	48.40	1.9	6.3	0.91

تداول - أداء قطاعات الرسملة المتوسطة (وزن متوسط في المؤشر بين 5%-10%)

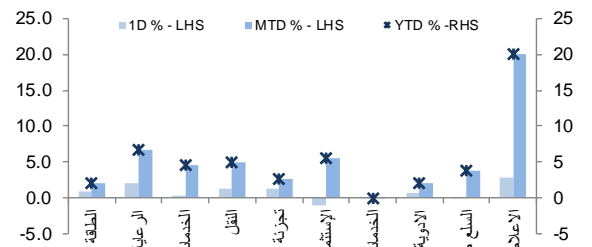


الشركة	آخر سعر	التغير %	حجم التداول (بالملايين)	قيمة التداول (مليون ريال)
جبل عمر	25.55	-0.6	-0.9	71.10
مجموعة تداول	139.00	-2.4	-0.8	311.75
شركة ليجام للرياضة	111.00	-2.5	-0.5	28.30
السعودية للكهرباء	25.15	-0.2	-0.4	66.69
البحري	32.40	-0.5	-0.3	27.86

قيمة أعلى ذات الأسهم - ال تجارية

الشركة	آخر سعر	التغير %	حجم التداول (بالملايين)	قيمة التداول (مليون ريال)
الراجحي	150.60	0.5	3.816	571.59
مجموعة تداول	139.00	-2.4	2.215	311.75
أرامكو السعودية	36.35	1.0	8.258	298.33
الاتصالات السعودية	111.80	0.4	2.024	225.27
الأهلي	71.90	1.3	2.926	208.71
المنجم	60.40	1.7	2.894	174.48
سابك	121.00	0.7	1.444	174.25
النايفات	32.55	2.5	5.291	173.04
دار الأركان	10.46	0.2	15.861	165.99
كيان	18.44	0.6	8.541	158.10

تداول - أداء قطاعات الرسملة الصغيرة (وزن صغير في المؤشر من 5%)



فضلا أنظر الصفحة قبل الأخيرة للاطلاع على بعض الإفصاحات الإضافية الهامة. شركة الراجحي المالية (الراجحي)، هي وسيط-متعامل أجنتي غير مسجل في الولايات المتحدة الأمريكية. وإدارة البحوث في الراجحي المالية تضم محللي بحوث أو محللين باحثين، غير مسجلين في الولايات المتحدة الأمريكية. ويتم توزيع بحوث الراجحي في الولايات المتحدة الأمريكية بموجب القاعدة رقم 15-6 من قانون تبادل الأوراق المالية لعام 1934 الصادر، فقط بواسطة مؤسسة روزنبلاط سيكيوريتيز Rosenblatt Securities، وهي مؤسسة مسجلة في هيئة تبادل الأوراق المالية الأمريكية. كما أنها متعامل وسيط عضو في هيئة تنظيم القطاع المالي الأمريكية FINRA.



تداول - أسهم قريبة من أدنى مستوى ل 52 اسبوع

الشركة	آخر سعر	أدنى ل 52 اسبوع	التغير %	قيمة التداول (مليون ريال)
البحري	32.40	32.10	0.9%	27.856
أسمنت السعودية	55.00	54.30	1.3%	11.533
الخليجية العامة للتأمين	12.54	12.36	1.5%	9.662
الوطنية للتأمين	39.40	38.75	1.7%	3.862
جبل عمر	25.55	25.10	1.8%	71.103

تداول - أسهم قريبة من أعلى مستوى ل 52 اسبوع

الشركة	آخر سعر	أعلى ل 52 اسبوع	التغير %	قيمة التداول (مليون ريال)
البنك العربي	26.20	26.20	0.0%	32.432
بنك البلاد	51.80	51.80	0.0%	61.384
ساب	38.80	38.90	0.3%	45.404
مصرف الراجحي	150.60	151.00	0.3%	571.592
ميكو	49.20	49.35	0.3%	17.218

مصدر البيانات: الراجحي المالية، بلومبرج

الأسبوعية المملوكة

6/Jan/22	30/Dec/21	23/Dec/21	16/Dec/21	9/Dec/21	2/Dec/21	25/Nov/21	18/Nov/21	11/Nov/21	4/Nov/21	28/Oct/21	21/Oct/21	14/Oct/21	
8.12%	8.00%	8.10%	8.19%	8.07%	7.94%	8.04%	7.99%	7.93%	7.86%	7.88%	8.02%	7.91%	الأفراد السعوديين
88.22%	88.42%	88.34%	88.22%	88.46%	88.60%	88.46%	88.50%	88.56%	88.70%	88.67%	88.47%	88.62%	المؤسسات السعودية
0.54%	0.53%	0.53%	0.53%	0.50%	0.49%	0.50%	0.50%	0.49%	0.49%	0.49%	0.50%	0.49%	مجلس التعاون الخليجي
3.12%	3.05%	3.04%	3.05%	2.97%	2.96%	3.00%	3.02%	3.03%	2.95%	2.96%	3.02%	2.97%	اجنبي
76.03%	76.39%	76.37%	76.11%	76.61%	76.82%	76.40%	76.39%	76.44%	76.70%	76.62%	76.18%	76.44%	جهات ذات العلاقة بالحكومة
100%	100%	100%	100%	100%	100%	100%	100%	100%	100%	100%	100%	100%	المجموع
95.98%	95.84%	95.82%	95.84%	95.93%	96.04%	95.91%	95.98%	96.03%	96.05%	95.91%	95.88%	95.94%	مؤسسي
4.02%	4.16%	4.18%	4.16%	4.07%	3.96%	4.09%	4.02%	3.97%	3.95%	4.09%	4.12%	4.06%	غير مؤسسي
2.52%	2.48%	2.47%	2.48%	2.40%	2.39%	2.43%	2.44%	2.44%	2.38%	2.38%	2.42%	2.38%	كيو اي اف +سواب

التغيير الاخير	12/Jan/22	11/Jan/22	أسم المساهم	أسم الشركة
3.15%	13.15%	10.00%	صالح محمد حمد الحمادي	شركة الحمادي للتنمية والاستثمار



دبي- الاسهم الأكثر ارتفاعا/ انخفاضاً

الشركة	اخر سعر	التغير %	حجم التداول (بالملايين)
أملاك للتصوير	1.02	3.9	15.49
إعمار للتطوير	4.37	1.6	2.24
دبي للاستثمار	2.00	1.0	1.57
الإمارات للاتصالات المتكاملة	6.56	0.5	1.34
الوطنية للتبريد المركزي	2.55	0.4	1.14

الشركة	اخر سعر	التغير %	حجم التداول (بالملايين)
الإمارات للمطريات	5.90	-4.8	0.00
أمانات القابضة	1.15	-2.5	0.88
الوطنية للتأمينات العامة	3.15	-1.6	0.07
الإمارات دبي الوطني	13.15	-0.8	4.00
العربية للطيران	1.45	-0.7	2.29

أبوظبي- الاسهم الأكثر ارتفاعا/ انخفاضاً

الشركة	اخر سعر	التغير %	حجم التداول (بالملايين)
ام القيوين ق	1.20	4.4	1.133
الشارقة للتأمين	1.30	4.0	0.001
الإمارات للاتصالات	30.00	1.8	3.835
مصروف الشارقة الإسلامي	1.99	1.5	0.722
إشراق العقارية	0.35	1.5	5.130

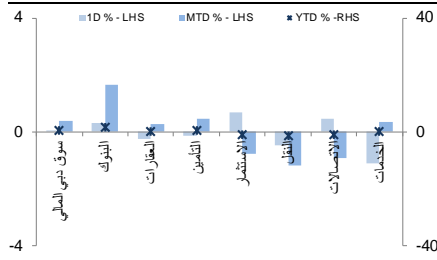
الشركة	اخر سعر	التغير %	حجم التداول (بالملايين)
بنك رأس الخيمة الوطني	4.40	-6.4	0.042
صناعات أسمنت الفجيرة	0.61	-4.7	0.023
أبوظبي لمواد البناء	0.27	-3.2	0.002
اغذية	4.70	-2.1	0.573
إسمنت رأس الخيمة	6.33	-1.4	0.877

قطر- الاسهم الأكثر ارتفاعا/ انخفاضاً

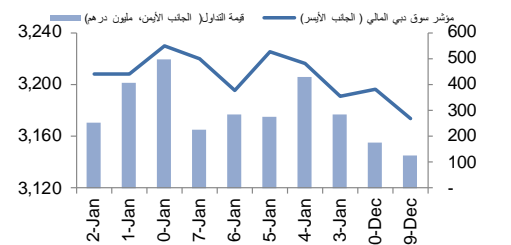
الشركة	اخر سعر	التغير %	حجم التداول (بالملايين)
مسرحية بتروكيماوية	2.40	3.4	12.098
بنك قطر الوطني	20.72	2.5	9.886
فودافون قطر	1.72	2.3	9.695
الخليج الدولية	1.81	1.5	8.823
المتحدة للتنمية	1.64	1.5	1.992

الشركة	اخر سعر	التغير %	حجم التداول (بالملايين)
ناقلات	3.42	-0.4	4.358
ماس الريان	5.00	0.0	11.730
NA	NA	NA	NA
NA	NA	NA	NA
NA	NA	NA	NA

دبي - أداء القطاعات

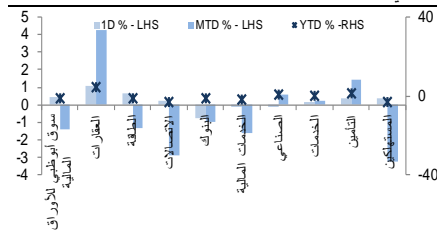


دبي - اتجاه النشاط (العشرة أيام الأخيرة)

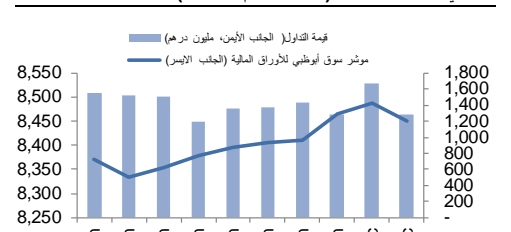


مصدر البيانات: الراجحي المالية، بلومبرج

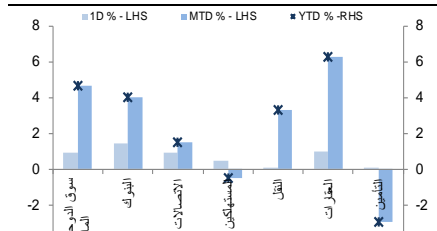
أبوظبي - أداء القطاعات



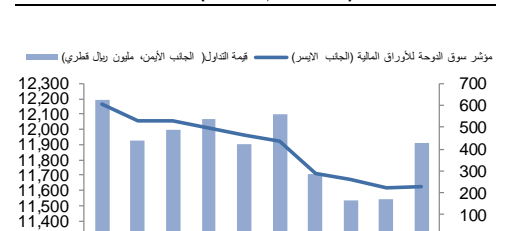
أبوظبي - اتجاه النشاط (العشرة أيام الأخيرة)



قطر - أداء القطاعات



قطر - اتجاه النشاط (العشرة أيام الأخيرة)



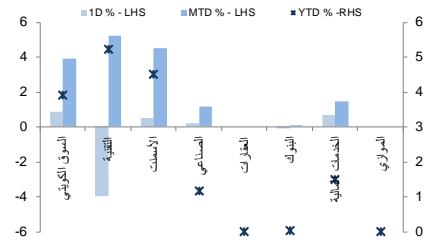


الكويت - الاسهم الأكثر ارتفاعا / انخفاضاً

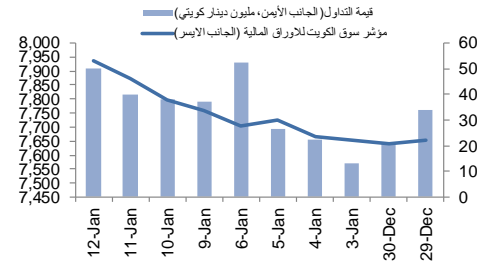
الشركة	آخر سعر	التغير %	حجم التداول (بالملايين)
مجموعة الصناعات الوطنية	303	3.4	15.269
بنك الخليج	307	3.4	13.826
مشاريع الكويت القابضة	150	2.7	18.721
بنك وربة	283	2.5	6.539
أجيليتي للمخازن العمومية .	989	2.2	2.697

الشركة	آخر سعر	التغير %	حجم التداول (بالملايين)
بنك برقان	270	-0.4	3.469
الخليج للكايبلات	880	-0.3	0.682
NA	NA	NA	NA
NA	NA	NA	NA
NA	NA	NA	NA

الكويت - أداء القطاعات



الكويت- اتجاه النشاط (العشرة أيام الأخيرة)

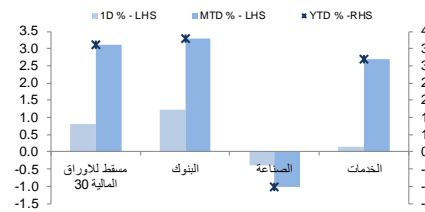


عمان - الاسهم الأكثر ارتفاعا / انخفاضاً

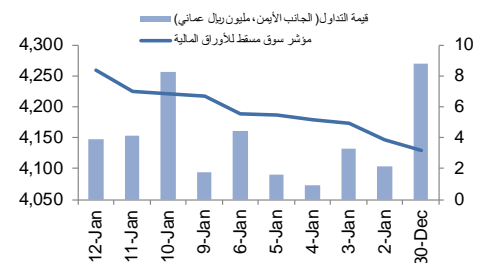
الشركة	آخر سعر	التغير %	حجم التداول (بالملايين)
بنك ظفار	0.135	3.9	1.501
الشرقية للاستثمار القابضة	0.096	3.2	0.285
البنك الوطني العماني	0.202	2.5	1.395
عمان للاستثمارات والتمويل	0.163	2.5	2.352
العمانية لخدمات التمويل	0.133	2.3	2.934

الشركة	آخر سعر	التغير %	حجم التداول (بالملايين)
اتصالات قطر	0.380	-2.1	0.056
الوطني لمنتجات الألمنيوم	0.127	-1.6	0.066
NA	NA	NA	NA
NA	NA	NA	NA
NA	NA	NA	NA

عمان - أداء القطاعات



عمان- اتجاه النشاط (العشرة أيام الأخيرة)




البحرين - الاسهم الأكثر ارتفاعا / انخفاضاً

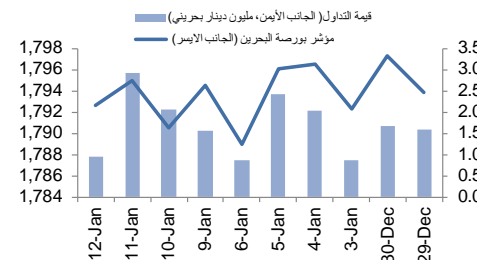
الشركة	آخر سعر	التغير %	حجم التداول (بالملايين)
بنك البحرين والكويت	0.525	0.6	0.005
المنويوم البحرين	0.812	0.3	0.035
NA	NA	NA	NA
NA	NA	NA	NA
NA	NA	NA	NA

الشركة	آخر سعر	التغير %	حجم التداول (بالملايين)
بيت التمويل الخليجي	0.350	-2.2	0.362
إي بي إم تيرمينالز البحرين	1.320	-0.4	0.002
البنك الأهلي الم	0.915	-0.2	0.233
البحرين للاتصالات	0.581	-0.2	0.053
NA	NA	NA	NA

البحرين - أداء القطاعات



البحرين- اتجاه النشاط (العشرة أيام الأخيرة)



مصدر البيانات: الراجحي المالية، بلومبرج



أفصاحات مهمة للأشخاص الأمريكيين

تم إعداد هذا التقرير البحثي من قبل شركة الراجحي المالية (الراجحي)، وهي شركة مرخصة لممارسة نشاطات الأوراق المالية في المملكة العربية السعودية. وشركة الراجحي ليست وسيطاً مالياً مسجلاً في الولايات المتحدة الأمريكية، وبناء عليه، فإنها لا تخضع لقواعد الولايات المتحدة الأمريكية المتعلقة بإعداد التقارير البحثية واستقلالية محللي البحوث. ويتم تقديم هذا التقرير البحثي، لتوزيعه "للمستثمرين المؤسسيين في الولايات المتحدة الأمريكية"، اعتماداً على الاستثناء من التسجيل الذي توفره القاعدة 15-6 من قانون تبادل الأوراق المالية الأمريكي لعام 1934 وتعديلاته ("قانون تبادل الأوراق المالية").

ويجب على أي جهة أمريكية متلقية لهذا التقرير البحثي وترغب في تنفيذ أي عملية لشراء أو بيع أوراق مالية أو أدوات مالية مرتبطة بها بناء على المعلومات المقدمة في هذا التقرير البحثي، يجب عليها أن تفعل ذلك، فقط من خلال مؤسسة روزنبلايت سيكوريترز إنكوربوريشن Rosenblatt Securities Inc.، وعنوانها، 40Wall Street 59th Floor, New York, NY 10005، وهي وسيط متعامل مسجل في الولايات المتحدة الأمريكية. ولا يسمح، تحت أي ظرف من الظروف، لأي متلقٍ لها التقرير البحثي، تنفيذ أي عملية لشراء أو بيع أوراق مالية أو أدوات مالية مرتبطة بها، من خلال الراجحي. وتقبل مؤسسة روزنبلايت سيكوريترز إنكوربوريشن، تحمل المسؤولية المتعلقة بمحتويات هذا التقرير البحثي، وفقاً للشروط المضعة أدناه، في حالة تسليم هذا التقرير لشخص أمريكي لا يكون مستثمراً مؤسسياً أمريكياً رئيسياً.

إن المحلل الذي يظهر اسمه في هذا التقرير البحثي، غير مسجل أو موهل كمحلل باحث لدى هيئة تنظيم الأوراق المالية والبورصات الأمريكية FINRA وربما لا يكون شخصاً مرتبطاً بمؤسسة روزنبلايت سيكوريترز إنكوربوريشن، وبناء عليه، فإنه ربما لا يخضع للقيود المعمول بها بموجب قواعد هيئة تنظيم الأوراق المالية والبورصات الأمريكية FINRA المتعلقة بإقامة اتصالات مع شركة تابعة أو الظهور في وسائل الإعلام والتداول في أوراق مالية تكون في حساب محلل باحث.

الملكية وتضارب المصالح الجوهري

لا تملك مؤسسة روزنبلايت سيكوريترز إنكوربوريشن، أو شركاتها التابعة، "ملكية منفعة"، كما هو محدد وفقاً للقسم 13(d) من قانون تبادل الأوراق المالية، 1% أو أكثر من أوراق الملكية (الأسهم) equity securities المذكورة في التقرير. ويمكن أن يكون لدى مؤسسة روزنبلايت سيكوريترز إنكوربوريشن أو شركاتها التابعة وأو موظفيها أو مديريها أو العاملين لديها، مصالح أو مراكز استثمارية مغطاة long positions أو مراكز استثمارية مكشوفة short positions، كما يمكن أن يقوموا في أي وقت من الأوقات بعمليات شراء أو بيع بصفة أصيل أو وكيل للأوراق المالية المشار إليها في هذه الوثيقة. إن مؤسسة روزنبلايت سيكوريترز إنكوربوريشن ليست لديها أي دراية بأي تضارب مصالح جوهري حتى تاريخ هذا المنشور أو النشرة.

نشاطات التعويض والمصرفية الاستثمارية

لم تقم مؤسسة روزنبلايت سيكوريترز إنكوربوريشن، أو أي شركة تابعة لها، بإدارة أو المشاركة في إدارة طرح عام للاكتتاب في أوراق مالية للشركة التابعة خلال الاثني عشر (12) شهراً الماضية، كما أنها لم تتلقى تعويضاً نظير قيامها بنشاطات مصرفية استثمارية من الشركة التابعة خلال الاثني عشر (12) شهراً الماضية، ولا يتوقع أن تستلم أي أو أي شركة تابعة لها، أو تعتمد البحث عن تعويض مقابل خدمات مصرفية استثمارية من الشركة خلال الأشهر الثلاثة التالية.

أفصاحات إضافية

إن هذا التقرير البحثي متاح للتوزيع، فقط تحت الظروف التي يمكن أن يسمح بها القانون المعمول به. ولا يتعلق هذا التقرير البحثي بالأهداف الاستثمارية المحددة أو المؤسسات المالية أو الاحتياجات الخاصة بأي متلقٍ محدد، حتى لو تم إرساله إلى متلقٍ وحيد لهذا التقرير. إن هذا التقرير البحثي ليس مضموناً أن يكون بياناً كاملاً أو ملخصاً لأي أوراق مالية أو أسواق أو تقارير أو تطورات، حسب ما هو مشار إليه في هذا التقرير البحثي. وسوف لا يكون هناك أي التزام أو مسؤولية على أي من الراجحي أو أي من مدرائها أو موظفيها أو العاملين لديها أو وكلائها، أيًا كان منشؤه، عن أي خطأ أو عدم دقة أو عدم اكتمال يتعلق بحقيقة أو رأي متضمن في هذا التقرير البحثي، أو عدم اهتمام في إعداد أو نشر هذا التقرير البحثي، أو أي خسائر أو أضرار ربما تنشأ من استخدام هذا التقرير البحثي.

وربما تعتمد الراجحي، على حواجز معلومات information barriers، مثل "الجدران الصينية Chinese Walls" للسيطرة على تدفق المعلومات في ما بين مجالات أو وحدات أو أقسام أو مجموعات أو الشركات التابعة للراجحي.

إن الاستثمار في أي أوراق مالية غير أمريكية أو في أدوات مالية مرتبطة بها (يشمل ذلك إيصالات ايداع الأوراق المالية ADRs) التي تم نقاشها في هذا التقرير البحثي، ربما يظهر مخاطر معينة. ذلك لأن الأوراق المالية الخاصة بجهات إصدار غير أمريكية، ربما لا تكون مسجلة لدى، أو ربما تكون خاضعة لأنظمة، هيئة الأوراق المالية والبورصات الأمريكية. ويمكن أن تكون المعلومات المتعلقة بمثل هذه الأوراق المالية غير الأمريكية أو الأدوات المالية ذات الصلة، محدودة. وربما لا تكون الشركات الأجنبية، خاضعة لمعايير المراجعة ورفع التقارير والمطلبات التنظيمية التي يمكن مغايرتها بتلك المعمول بها داخل الولايات المتحدة الأمريكية.

إن قيمة أي استثمار أو دخل متحقق من أي أدوات مالية مرتبطة بها، تم نقاشها في هذا التقرير البحثي، وبعملة غير الدولار الأمريكي، تكون خاضعة لتقلبات أسعار صرف العملات التي ربما يكون لها تأثيرات إيجابية أو سلبية على قيمة أو الربح المتوقع من تلك الأوراق المالية أو الأدوات المالية المرتبطة بها.

إن الأداء الماضي، ليس بالضرورة أن يكون دليلاً ومرشداً للأداء المستقبلي، كما أن شركة الراجحي المالية لا تقدم تعهداً أو ضماناً، صريحاً أو ضمناً، في ما يتعلق بالأداء المستقبلي. وقد يشهد الربح من الاستثمارات تذبذباً. كذلك، فإن سعر أو قيمة الاستثمارات التي يرتبط بها هذا التقرير البحثي، سواء بشكل مباشر أو غير مباشر، ربما يهبط أو يرتفع بشكل مغاير لمصالح المستثمرين. وقد تصبح أي توصية أو رأي متضمن في هذا التقرير البحثي، قديمة نتيجة للتغيرات التي تحدث في البيئة التي تعمل فيها الجهة المصدرة للأوراق المالية التي تخضع للتحليل، بالإضافة إلى التغيرات التي تطرأ على التقديرات والتنبؤات والافتراضات ومنهجية التقييم المستخدمة في هذا التقرير.

ولا يسمح بنسخ أو إرسال أو استخراج نسخ طبق الأصل، لأي جزء من محتويات هذا التقرير البحثي، بأي شكل أو بأي طريقة، بدون الموافقة الخطية المسبقة من شركة الراجحي، كما أن الراجحي لا تقبل أي مسؤولية أيًا كان نوعها، عن الأفعال التي تصدر عن الغير، في ما يتعلق بهذا الموضوع. لقد تم إعداد وثيقة البحث هذه، بواسطة شركة الراجحي المالية ("الراجحي المالية") ومقرها الرياض، المملكة العربية السعودية. وقد تم إعدادها ليتم استخدامها استخداماً عاماً بواسطة عملاء الراجحي المالية ولا يجوز إعادة توزيعها أو إعادة إرسالها أو الإفصاح عنها، كلياً أو جزئياً، أو بأي شكل أو طريقة، بدون الموافقة المكتوبة الصريحة من شركة الراجحي المالية. إن استلامكم واستعراضكم لهذه الوثيقة البحثية، يمثل موافقتكم على عدم إعادة توزيع أو إرسال أو الإفصاح للآخرين عن المحتويات أو الآراء أو الملخصات أو المعلومات التي تشتمل عليها هذه الوثيقة، قبل أن يتم الإفصاح بشكل عام، عن هذه المعلومات من قبل شركة الراجحي المالية. لقد تم الحصول على المعلومات التي تشتمل عليها هذه الوثيقة، من مصادر عامة متنوعة يعتقد بأنها موثوقة، ولكننا لا نضمن دقتها. إن شركة الراجحي المالية لا تقدم أي تعهدات أو ضمانات (صريحة أو ضمنية)، في ما يتعلق بالبيانات والمعلومات المقدمة، كما أن شركة الراجحي المالية، لا تتعهد بأن محتويات هذه الوثيقة من المعلومات متكاملة، أو خالية من أي أخطاء، أو أنها غير مضللة، أو أنها مناسبة لأي غرض محدد. وتوفر وثيقة البحث هذه معلومات عامة فقط. ولا تشكل المعلومات أو أي رأي معبر عنه، عرضاً أو دعوة لعمل أو تقديم عرض، لشراء أو بيع أي أوراق مالية أو منتجات استثمارية أخرى ترتبط بتلك الأوراق المالية أو الاستثمارات. ولا يقصد منها تقديم نصيحة بشأن الاستثمار الشخصي كما أنها لا تأخذ في الاعتبار الأهداف الاستثمارية المحددة والوضع المالي والاحتياجات الخاصة بأي شخص معين ربما يحصل على هذه الوثيقة.

وينبغي على المستثمرين البحث عن الاستشارة المالية أو القانونية أو الخاصة بالضرائب، في ما يتعلق بملامحة الاستثمار في أي أوراق مالية أو الاستثمارات الأخرى أو الاستراتيجيات الاستثمارية التي تم نقاشها أو التوصية بها في هذه الوثيقة البحثية، كما يجب عليهم أن يفهموا أن البيانات أو الإفادات المتعلقة بالفرض المستقبلي ربما لا تتحقق. وينبغي على المستثمرين أن ينتبهوا إلى أن الربح المتوقع من تلك الأوراق المالية أو الاستثمارات الأخرى، إذا وجد، قد يتذبذب وأن سعر أو قيمة تلك الأوراق المالية والاستثمارات ربما يرتفع أو يهبط. ويمكن أن يكون للتقلبات التي تحدث في أسعار صرف العملات تأثيرات عكسية على قيمة أو سعر أو الربح المتوقع من، استثمارات محددة. ووفقاً لذلك، ربما يحصل المستثمرون على مبالغ أقل من أصل المبالغ التي استثمروها. وربما يكون للراجحي المالية أو لموظفيها أو لواحدة أو أكثر من شركاتها التابعة (يشمل ذلك محللي البحوث)، مصلحة مالية في الأوراق المالية للمصدر (المصدرين) أو في استثمارات ذات صلة، بما في ذلك المراكز المغطاة أو المراكز المكشوفة في الأوراق المالية أو الضمانات أو حقوق الخيارات المستقبلية أو عقود الخيار أو المشتقات المالية أو الأدوات المالية الاستثمارية الأخرى. وربما تقوم شركة الراجحي المالية أو الشركات التابعة لها، من وقت لآخر، بأعمال مصرفية استثمارية أو خدمات أخرى، لجذب أعمال مصرفية استثمارية أو أعمال أخرى من، أي شركة جرى ذكرها في هذه الوثيقة البحثية. وسوف لا تكون الراجحي المالية، وكذلك شركاتها التابعة وموظفيها، خاضعة لأي خسارة أو أضرار، مباشرة أو غير مباشرة أو تبعية، قد تنشأ، بصورة مباشرة أو غير مباشرة، عن أي استخدام للمعلومات التي تتضمنها هذه الوثيقة البحثية.

إن وثيقة البحث هذه، وأي توصيات تشتمل عليها، تخضع للتغيير بدون إخطار مسبق. ولا تتحمل شركة الراجحي المالية أية مسؤولية عن تحديث المعلومات الواردة في وثيقة البحث هذه. كما لا يسمح أيضاً بتغيير أو إصدار نسخة طبق الأصل أو إرسال أو توزيع، كل أو أي جزء من وثيقة البحث هذه، بأي شكل أو بأي وسيلة. وهذه الوثيقة البحثية، غير موجهة إلى، أو يعزى توزيعها إلى أو استخدامها بواسطة، أي شخص أو كيان يكون مواطناً أو يقيم في أو يقع مقره في أي مركز أو ولاية أو دولة أو أي اختصاص تشريعي آخر، يكون فيها هذا التوزيع أو النشر أو توفير الوثيقة أو استخدامها، مخالفاً للقانون، أو ربما يجعل الراجحي المالية أو أي واحدة من شركاتها التابعة، عرضة لأي متطلبات تسجيل أو ترخيص في إطار ذلك الاختصاص التشريعي.



إخلاء المسؤولية

أعدت وثيقة البحث هذه من قبل شركة الراجحي المالية "الراجحي المالية"، الرياض، المملكة العربية السعودية للاستخدام العام من عملاء شركة الراجحي المالية ولا يجوز إعادة توزيعها أو إعادة إرسالها أو الإفصاح عنها، كليا أو جزئيا، أو بأي شكل أو طريقة، دون موافقة كتابية صريحة من شركة الراجحي المالية. إن استلام هذه الوثيقة والإطلاع عليها يعتبر بمثابة موافقة من جانبكم على عدم إعادة توزيع أو إعادة إرسال أو الإفصاح للآخرين عما تتضمنه من محتويات وأراء، واستنتاجات أو معلومات قبل نشر تلك المعلومات للعموم من جانب شركة الراجحي المالية. وقد تم الحصول على المعلومات الواردة في هذه الوثيقة من مصادر عامة مختلفة يعتقد أنها معلومات موثوقة لكننا لا نضمن دقتها. وشركة الراجحي المالية لا تقدم أية إقرارات أو ضمانات (صريحة أو ضمنية) بشأن البيانات والمعلومات المقدمة كما أنها لا تقر بأن المعلومات التي تتضمنها هذه الوثيقة هي معلومات كاملة أو خالية من أي خطأ أو غير مضللة أو أنها تصلح لأي غرض محدد. فوثيقة البحث هذه إنما تقدم معلومات عامة فقط. كما أنه لا المعلومات ولا أي رأي وارد في هذه الوثيقة يشكل عرضا أو دعوة لتقديم عرض لشراء أو بيع أي أوراق مالية أو غيرها من المنتجات الاستثمارية ذات الصلة بتلك الأوراق المالية أو الاستثمارات. وليس الغرض من هذه الوثيقة تقديم مشورة شخصية في مجال الاستثمار كما أنها لا تأخذ في الاعتبار الأهداف الاستثمارية أو الوضع المالي أو الاحتياجات المحددة لأي شخص معين قد يستلم هذه الوثيقة.

ينبغي للمستثمرين السعي للحصول على المشورة المالية أو القانونية أو الضريبية بشأن مدى ملاءمة الاستثمار في أي أوراق مالية، أو استثمار آخر أو أية استراتيجيات استثمار جرت مناقشتها أو التوصية بها في هذه الوثيقة، وينبغي للمستثمرين تفهم أن البيانات المتعلقة بالتوقعات المستقبلية الوارد في هذه الوثيقة قد لا تتحقق. كذلك ينبغي للمستثمرين ملاحظة أن الدخل من أوراق مالية من هذا النوع أو غيرها من الاستثمارات، إن وجد، قد يتعرض للتقلبات وبأن سعر أو قيمة تلك الأوراق المالية والاستثمارات يكون عرضة للارتفاع أو الانخفاض. كما أن التقلبات في أسعار الصرف قد يكون لها آثار سلبية على قيمة أو ثمن، أو الدخل المتأتي من استثمارات معينة. وبناء عليه، يمكن للمستثمرين أن يحصلوا على عائد يكون أقل من مبلغ رأسمالهم المستثمر أساسا. ويجوز أن يكون لشركة الراجحي المالية أو المسؤولين فيها أو واحد أو أكثر من الشركات الفرعية التابعة لها (بما في ذلك محلي البحوث) مصلحة مالية في الأوراق المالية للجهة أو الجهات المصدرة لتلك الأوراق المالية أو الاستثمارات ذات العلاقة، بما في ذلك المراكز طويلة أو قصيرة الأجل في الأوراق المالية، وخيارات شراء الأسهم أو العقود الآجلة أو الخيارات الأخرى أو المشتقات، أو غيرها من الأدوات المالية. كما يجوز لشركة الراجحي المالية أو الشركات التابعة لها أن تقوم من وقت لآخر بأداء الخدمات المصرفية الاستثمارية أو غيرها من الخدمات أو السعي لتأمين الخدمات المصرفية الاستثمارية أو غيرها من الأعمال من أي شركة من الشركات المذكورة في هذه الوثيقة من وثائق البحث. وشركة الراجحي المالية، بما في ذلك الشركات التابعة لها وموظفيها، لا تكون مسئولة عن أي أضرار مباشرة أو غير مباشرة أو أي خسارة أو أضرار أخرى قد تنشأ، بصورة مباشرة أو غير مباشرة، من أي استخدام للمعلومات الواردة في هذه الوثيقة من وثائق البحث.

تخضع هذه الوثيقة من وثائق البحث وأية توصيات واردة فيها للتغيير دون إشعار مسبق. وشركة الراجحي المالية لا تتحمل أي مسؤولية عن تحديث المعلومات الواردة في هذه الوثيقة من وثائق البحث. ولا يجوز تغيير أو استنساخ أو إرسال أو توزيع هذه الوثيقة من وثائق البحث كليا أو جزئيا بأي شكل أو بأي وسيلة. كما يراعى أن هذه الوثيقة من وثائق البحث ليست موجهة إلى أو معدة للتوزيع أو استخدامها من قبل أي شخص أو كيان سواء كان مواطنا أو مقيما في أي مكان أو دولة أو بلد أو أية ولاية قضائية أخرى، حيثما يكون مثل هذا التوزيع أو النشر أو توافر أو استخدام هذه الوثيقة مخالفا للقانون أو يتطلب من شركة الراجحي المالية أو أي من فروعها القيام بأي تسجيل أو استيفاء أي شرط من شروط الترخيص ضمن ذلك البلد أو تلك الولاية القضائية.

للتواصل

شركة الراجحي المالية

إدارة البحوث

المكتب الرئيسي، طريق الملك فهد

صندوق البريد 5561، الرياض 11432

المملكة العربية السعودية

البريد الإلكتروني:

research@alrajhi-capital.com

تم ترخيص شركة الراجحي المالية من قبل هيئة السوق المالية السعودية، بموجب ترخيص رقم 07068/ 37

الراجحي المالية
Al Rajhi Capital

