



إدارة البحوث
research@alrajhi-capital.com
هاتف: +966 11 836 5464

مؤشر تداول 12,108.6
قيمة التداول (مليون الريالات) 5,304.2
0.33%
12%

نظرة على الأسواق العالمية

انخفضت أسواق الأسهم الأمريكية يوم الثلاثاء بعد تقلب اخر في يوم التداول ، حيث يهيئ الاحتياطي الفيدرالي المستثمرين لسياسة نقدية أكثر تشدداً. انخفض مؤشر ناسداك المركب ومؤشر اس اند بي ٥٠٠ ومؤشر داوجونز بنسبة ٢,٣٪، ١,٢٪، ٠,٢٪ على التوالي. من ناحية البيانات الاقتصادية، كانت بيانات مؤشر أسعار المساكن ومؤشرات أسعار المنازل اس اند بي / كيس شيلر أعلى من المتوقع (+ ١,١٪) شهرياً في نوفمبر مقابل ١+٪ لمتوسط اجماع المحللين، و+١,٣٪ سنوياً في نوفمبر مقابل ١+٪ لمتوسط اجماع المحللين ، على التوالي).

ارتفعت اسواق الاسهم الأوروبية يوم أمس. ارتفع مؤشر فنتسي ١٠٠ ومؤشر داكس بنسبة ١,٠٪ و ٠,٨٪ على التوالي، بينما دعم مؤشر داكس باسهم التأمين والاتصالات ، بينما ارتفع مؤشر كاك ٤٠ بنسبة ٠,٧٪، مدعوماً باسهم المرافق والمالية. من ناحية البيانات الاقتصادية، كانت بيانات مناخ الاعمال اي اف او في ألمانيا أعلى من المتوقع (+ ٩٥,٧ نقطة في يناير مقابل ٩٤,٧ نقطة لمتوسط اجماع المحللين)، بينما كان بيانات التقييمات الحالية اي اف او في ألمانيا أدنى من المتوقع (٩٦,١ نقطة في يناير مقابل ٩٦,٣ نقطة لمتوسط اجماع المحللين).

أظهرت أسواق الأسهم لدول مجلس التعاون الخليجي اتجاهاً متبايناً يوم الثلاثاء. انخفض سوق عمان بنسبة ٠,٦٪، بينما انخفض سوق البحرين وسوق الكويت بنسبة ٠,٣٪ لكل منهما. في حين، ارتفع سوق دبي بنسبة ٠,٣٪، مدعوماً ببنك الإمارات دبي الوطني وإعمار العقارية، بينما ارتفع سوق قطر وسوق أبوظبي بنسبة ٠,٢٪ و ٠,١٪ على التوالي.

تداول معظم أسواق الأسهم الآسيوية في المنطقة الخضراء هذا الصباح. ارتفع مؤشر كوسبي ومؤشر هانغ سنغ ومؤشر شنغهاي المركب بنسبة ٠,٢٪ و ٠,١٪ و ٠,١٪ على التوالي، بينما انخفض مؤشر نيكاي ٢٢٥ بنسبة ٠,٣٪. من ناحية البيانات الاقتصادية، كانت بيانات مؤشر أسعار خدمات الشركات في اليابان متماشية مع التوقعات (+١,١٪ سنوياً في ديسمبر).

ارتفعت أسعار خام برنت بنسبة ٢,٢٪ يوم الثلاثاء نتيجة المخاوف بان المخاطر السياسية العالمية قد تقلص الامدادات. اغلقت عقود الخام الرئيسية خام برنت وخام غرب تكساس الوسيط عند ٨٨,٢٠ دولار (٢,٢٠٪) و ٨٥,٦٠ دولار (٢,٧٠٪) على التوالي.

نظرة على السوق السعودي

أضاف المؤشر العام لسوق الأسهم السعودية "تداول" ٤٠,١٣ نقطة أو ارتفع بنسبة + ٠,٣٣٪ وأغلق عند مستوى ١٢,١٠٨,٥٦ نقطة. وأغلقت ثلاثه عشر قطاع من اصل واحد وعشرين قطاع على ارتفاع. وكانت نسبة الارتفاع الى نسبة الانخفاض ٨٣\١٠٨. وكانت قيمة التداول ٥,٣ مليار ريال.

صندوق النقد يبقي توقعاته لنمو الاقتصاد السعودي عند ٤,٨٪ و ٢,٨٪ لعامي ٢٠٢٢ و ٢٠٢٣: ابقى صندوق النقد الدولي توقعاته لنمو الاقتصاد السعودي عند ٤,٨٪ خلال العام الجاري ٢٠٢٢. كما ابقى توقعاته لنمو الاقتصاد السعودي عند ٢,٨٪ خلال العام المقبل. (أرقام)

هيئة السوق المالية تصدر ترخيصاً لشركة فرصة المالية في ممارسة نشاط أعمال الأوراق المالية: أعلنت هيئة السوق المالية عن صدور ترخيص لشركة فرصة المالية في ممارسة نشاطي الترتيب وتقديم المشورة في أعمال الأوراق المالية. (تداول)

دلة الصحية توقع مذكرة تفاهم غير ملزمة مع كن للاستثمار القابضة لشراء وبيع أسهم في المركز الطبي الدولي: أعلنت شركة دلة للخدمات الصحية توقيعها بتاريخ ٢٥ يناير مذكرة تفاهم غير ملزمة مع شركة كن للاستثمار القابضة لشراء وبيع أسهم بنسبة ١٨,٩٨٪ في شركة المركز الطبي عن طريق مبادلة الأسهم. (تداول)

التاريخ	المؤشر الاقتصادي	الغلي	الاجماع	سابق
٢٤ يناير	مؤشر ميري المشتريات المركب منطقة اليورو (يناير)	52.4	52.6	53.3
٢٤ يناير	مؤشر ميري المشتريات للخدمات مركب المملكة المتحدة (يناير)	53.3	55.0	53.6
٢٤ يناير	مؤشر ميري المشتريات للخدمات مركب الولايات المتحدة (يناير)	50.8	56.9	57.0
٢٦ يناير	تغير مخزونات النفط الخام اي اي ايه الولايات المتحدة (٢١ يناير)	-	-	0.515M
٢٦ يناير	قرار محل الفائدة الفيدرالي الولايات المتحدة	-	0.25%	0.25%
٢٧ يناير	طلبات السلع طويلة الاجل الولايات المتحدة (٢١ يناير)	-	-0.5%	2.6%
٢٧ يناير	مطالبات البطالة الأولية (٢١ يناير) الولايات المتحدة	-	-	286K
٢٧ يناير	الفتح المحلي الاجمالي الأمريكي السنوي (الربع الرابع)	-	5.6%	2.3%
٢٨ يناير	الفتح المحلي الاجمالي (ربعي) الرابع (٤ ألمانيا)	-	-	1.7%
٢٨ يناير	الاتفاق الشخصي الولايات المتحدة (ديسمبر)	-	-0.6%	0.6%

المؤشرات الاقليمية الرئيسية

تداول	اغلق	يوم واحد%	الاسبوع حتى تاريخه %	العام حتى تاريخه %
تداول (MT30)	12,109	0.3	-1.5	7.3
سوق قطر	1,695	0.3	-1.6	8.5
بورصة الكويت	12,548	0.2	0.3	7.9
سوق أبوظبي	7,317	-0.3	-0.6	3.9
سوق دبي المالي	8,714	0.1	0.1	2.7
سوق مسقط	3,157	0.3	-0.4	-1.2
سوق البحرين	4,179	-0.6	-1.3	1.2
ام اس سي أي الخليجي	1,805	-0.3	-0.4	0.4
	789	0.3	-1.0	6.7

السلع والعملات الرئيسية

اغلق	يوم واحد%	الاسبوع حتى تاريخه %	العام حتى تاريخه %
1,848	0.0	0.7	1.1
23.79	-0.1	-2.1	2.1
88.05	-0.2	0.2	13.2
87.98	0.6	0.6	12.8
1.13	0.0	-0.3	-0.6
95.97	0.0	0.3	0.3
113.88	0.0	-0.2	1.1

المؤشرات العالمية الرئيسية

اغلق	يوم واحد%	الاسبوع حتى تاريخه %	العام حتى تاريخه %
34,298	-0.2	0.1	-5.6
4,356	-1.2	-0.9	-8.6
26,907	-0.8	-2.2	-6.5
24,376	0.5	-2.4	4.2
7,371	1.0	-1.6	-0.2
6,838	0.7	-3.3	-4.4
2,975	-1.0	-1.6	-7.9
1,210	-1.0	-2.7	-1.7

أسعار الفائدة

التغير 3 ش سنة	شهر واحد	شهر 3	شهر 12	واحدة
ليبور (بالدولار)	0.11	0.27	0.79	0.05
سيبور (ريال سعودي)	0.72	0.95	1.20	0.13
ايبور (درهم اماراتي)	0.22	0.44	0.94	0.09

مصدر البيانات: بلومبرج

26/Jan/2022 7:31 AM

محدث كما في



ملخص الشركات الواقعة تحت تغطيتنا

(ريال سعودي)	القيمة السوقية (مليون ريال)	سعر الإغلاق	السعر المستهدف	التغير (%)	متوسط التداول (مليون ريال)			السعر/للبيع (مرة)			قيمة المنشأة/ EBITDA (مرة)			
					2022E	2021E	2020A	2022E	2021E	2020A	2022E	2021E	2020A	
المواد الأساسية														
سابك	372,000	124.00	120.00	(3.23)	208.8	15.7x	15.3x	16.7x	8.5x	8.4x	NM	208.8	15.7x	15.3x
سبكيك	32,267	44.00	48.00	9.09	151.7	9.8x	9.6x	14.1x	6.9x	7.4x	NM	151.7	9.8x	9.6x
سابك للمغذيات الزراعية	85,972	180.60	180.00	(0.33)	101.2	18.7x	14.0x	17.0x	13.8x	10.8x	NM	101.2	18.7x	14.0x
ينساب	39,150	69.60	75.00	7.76	37.6	25.2x	22.8x	17.5x	12.1x	11.3x	NM	37.6	25.2x	22.8x
المتقدمة	15,586	72.00	90.00	25.00	23.0	19.1x	17.3x	17.2x	14.0x	13.8x	25.6x	23.0	19.1x	17.3x
اسمنت العربية	4,000	40.00	40.00	0.00	5.9	24.1x	19.5x	10.4x	12.1x	10.9x	5.9	5.9	24.1x	19.5x
اسمنت اليمامة	5,447	26.90	28.00	4.09	9.3	14.5x	23.1x	21.4x	30.2x	15.1x	9.3	9.3	23.1x	21.4x
اسمنت اسعودية	8,537	55.80	55.00	(1.43)	10.0	18.4x	20.6x	13.8x	15.5x	13.6x	10.0	10.0	20.6x	13.8x
اسمنت القصيم	7,065	78.50	80.00	1.91	5.3	16.2x	17.9x	13.0x	16.9x	13.0x	5.3	5.3	17.9x	13.0x
اسمنت ينبع	6,135	38.95	40.00	2.70	8.3	34.7x	30.7x	12.7x	16.6x	16.1x	8.3	8.3	34.7x	30.7x
اسمنت الجنوبية	9,716	69.40	75.00	8.07	4.5	16.1x	20.1x	13.5x	14.3x	14.0x	4.5	4.5	20.1x	13.5x
أسمنت نجران	3,176	18.68	22.00	17.77	13.2	15.1x	17.8x	11.5x	12.8x	12.6x	13.2	13.2	17.8x	11.5x
شركة أسمنت الرياض	4,044	33.70	40.00	18.69	2.4	18.0x	13.7x	NA	10.9x	9.6x	2.4	2.4	13.7x	18.0x
الاتصالات														
الاتصالات السعودية	240,000	120.00	140.00	16.67	354.6	20.6x	17.8x	9.4x	10.4x	9.3x	16.67	354.6	20.6x	17.8x
موبايلي	24,679	32.05	30.00	(6.40)	48.2	30.6x	19.8x	6.5x	6.7x	6.4x	(6.40)	48.2	30.6x	19.8x
زين	11,036	12.28	12.00	(2.28)	28.0	31.8x	47.8x	NA	5.7x	5.6x	(2.28)	28.0	31.8x	47.8x
الغذاء والزراعة														
المراعي	49,450	49.45	55.00	11.22	21.6	24.6x	29.2x	17.0x	14.0x	13.7x	11.22	21.6	24.6x	29.2x
صافولا	18,209	34.10	40.00	17.30	22.7	18.7x	29.8x	12.2x	12.0x	10.1x	17.30	22.7	18.7x	29.8x
هرفي	4,204	65.00	58.00	(10.77)	25.8	NA	28.3x	17.7x	14.0x	14.7x	(10.77)	25.8	NA	28.3x
التموين	6,535	79.70	UR	NM	17.6	NA	12.4x	12.0x	11.1x	10.5x	NM	17.6	NA	12.4x
سدافكو	5,265	162.00	170.00	4.94	4.4	19.8x	19.9x	13.5x	12.5x	14.2x	4.94	4.4	19.9x	13.5x
التطويرية الغذائية	857	285.60	170.00	(40.48)	82.9	NA	NA	NA	NA	NA	(40.48)	82.9	NA	NA
شركة التنمية الغذائية	1,826	91.30	87.00	(4.71)	27.6	23.5x	17.2x	NA	8.8x	7.9x	(4.71)	27.6	23.5x	17.2x
التجزئة														
جرير	24,144	201.20	198.00	(1.59)	22.8	23.5x	23.6x	17.1x	19.4x	18.8x	(1.59)	22.8	23.5x	23.6x
فواز الحكير	3,356	15.98	14.00	(12.39)	17.7	NA	NA	NA	NA	NM	(12.39)	17.7	NA	NA
العثيم	9,792	108.80	110.00	1.10	7.8	21.6x	41.9x	14.6x	18.4x	14.7x	1.10	7.8	21.6x	41.9x
اكسترا	8,148	135.80	165.00	21.50	17.2	29.0x	20.8x	12.4x	16.5x	15.5x	21.50	17.2	29.0x	20.8x
بن داود	11,064	96.80	113.00	16.74	7.1	24.4x	37.3x	16.7x	16.3x	13.6x	16.74	7.1	24.4x	37.3x
الرعاية الصحية														
دلة	7,695	85.50	75.00	(12.28)	14.2	NM	28.8x	25.7x	23.5x	20.5x	(12.28)	14.2	NM	28.8x
المواساة	19,080	190.80	190.00	(0.42)	16.5	32.9x	33.1x	19.9x	25.6x	23.0x	(0.42)	16.5	32.9x	33.1x
رعاية	3,086	68.80	69.00	0.29	11.7	28.8x	23.1x	12.5x	13.1x	12.8x	0.29	11.7	28.8x	23.1x
الحمادي	5,118	42.65	37.00	(13.25)	9.0	37.0x	40.7x	13.6x	18.2x	16.9x	(13.25)	9.0	37.0x	40.7x
أخرى														
بوا العربية	16,920	141.00	126.00	(10.64)	13.2	22.5x	22.8x	21.2x	NM	NM	(10.64)	13.2	22.5x	22.8x
التعاونية	9,675	77.40	85.00	9.82	11.5	24.6x	27.4x	16.0x	NM	NM	9.82	11.5	24.6x	27.4x
الخزف السعودي	4,591	57.40	75.00	30.66	24.2	19.4x	14.5x	14.1x	13.7x	11.2x	30.66	24.2	19.4x	14.5x
ليجام سبورتس	5,825	111.20	105.00	(5.58)	19.4	NA	21.0x	26.0x	17.8x	12.2x	(5.58)	19.4	NA	21.0x
أرامكو السعودية	7,320,000	36.60	37.00	1.09	157.8	38.7x	24.7x	16.1x	10.0x	9.4x	1.09	157.8	38.7x	24.7x
الدريس	5,393	71.90	83.00	15.44	16.6	41.2x	38.6x	13.1x	12.9x	11.0x	15.44	16.6	41.2x	38.6x
سيسكو	2,750	33.70	37.00	9.79	46.3	18.0x	33.2x	8.7x	7.1x	6.6x	9.79	46.3	18.0x	33.2x
بوان	2,184	36.40	48.00	31.87	11.3	23.4x	13.1x	11.3x	10.2x	7.9x	31.87	11.3	23.4x	13.1x
اليمامة للحديد	2,240	44.10	46.00	4.31	21.5	43.4x	10.8x	14.0x	8.2x	9.0x	4.31	21.5	43.4x	10.8x
ام أي اس	3,905	156.20	182.00	16.52	26.0	42.1x	22.2x	20.3x	44.7x	20.9x	16.52	26.0	42.1x	22.2x
سلوشنز	24,768	206.40	200.00	(3.10)	52.5	32.4x	29.1x	21.3x	20.7x	15.5x	(3.10)	52.5	32.4x	29.1x

المصدر: بلومبرج ، الراجحي المالية.



أداء الاسواق الخليجية

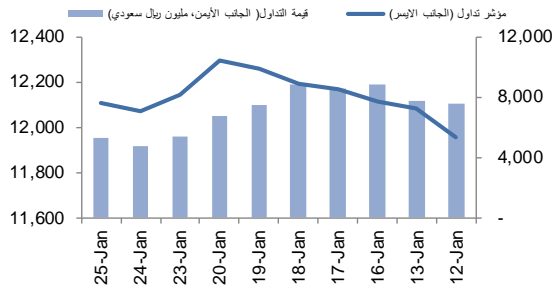
الدولة	آخر اغلاق	التغير في المؤشر %			رسملة السوق		حجم التداول مليون سهم	قيمة التداول مليون دولار	السعر/الربح 12M	سعر/ق دفترية عائد توزيعات أسعار جارية (%)
		يوم واحد	شهر واحد	العام لتاريخه	رسملة السوق**	الحررة العائمة				
تداول *	12,109	0.3	7.3	7.3	2,773	453	118	1,414	26.5	2.5
تداول (MT30)	1,695	0.3	8.5	8.5	2,589	356	139	755	17.2	1.9
بورصة قطر	12,548	0.2	7.9	7.9	197	96	134	134	19.7	1.1
سوق دبي	3,157	0.3	-1.2	-1.2	110	41	134	87	19.7	1.1
سوق ابو ظبي	8,714	0.1	2.7	2.7	442	120	188	375	23.7	2.6
سوق الكويت	7,317	-0.3	3.9	3.9	142	82	241	192	21.4	1.6
سوق مسقط	4,179	-0.6	1.2	1.2	19	10	8	6	10.9	0.8
سوق البحرين	1,805	-0.3	0.4	0.4	29	80	3	2	9.8	0.9

أداء الاسواق الناشئة : تم تعديل نسبة السعر الى الارباح لسوق الأسهم السعودي (تاسي) لثلاثي عشر شهرا الأخيرة، بعد تعديل مصروفات الزكاة لاسهم قطاع البنوك:

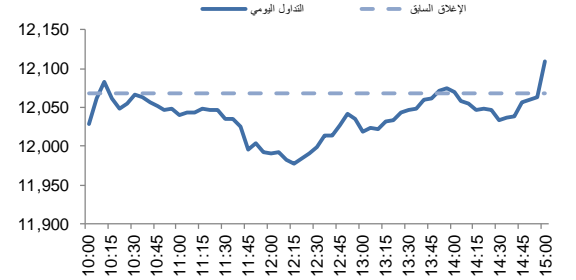
الدولة	آخر اغلاق	التغير في المؤشر %			رسملة السوق		حجم التداول مليون سهم	قيمة التداول مليون دولار	السعر/الربح 12M	سعر/ق دفترية عائد توزيعات أسعار جارية (%)
		يوم واحد	شهر واحد	العام لتاريخه	رسملة السوق	الحررة العائمة				
الوازيل	110,204	2.1	5.1	5.1	667	408	1,371	4,515	7.1	1.8
التشيك جمهورية	1,402	0.8	-1.7	-1.7	70	35	2	37	19.6	1.6
اليونان	913	-0.2	2.2	2.2	69	36	32	83	NA	0.8
هنغاريا	51,135	-0.4	0.8	0.8	30	21	2	41	8.1	1.3
ماليزيا	1,511	0.1	-3.6	-3.6	240	68	158	184	15.1	1.5
المكسيك	51,104	0.4	-4.1	-4.1	308	186	221	418	14.7	2.2
افريقيا جنوب	72,315	0.2	-1.9	-1.9	1,121	728	287	1,446	12.1	2.1
تاوان	17,675	-0.1	-3.0	-3.0	1,957	1,447	3,538	9,001	14.3	2.3
تايلاند	1,639	-0.1	-1.1	-1.1	584	274	10,980	2,337	14.9	1.7
توكيا	1,945	1.8	4.7	4.7	116	40	2,649	2,062	8.0	1.3
تشيلي	4,529	0.6	5.1	5.1	104	42	925	107	9.3	1.1
الصين	4,697	0.4	-4.9	-4.9	7,052	2,570	13,367	39,607	17.0	2.1
كولومبيا	1,527	0.4	8.3	8.3	83	31	19	26	12.8	1.1
حصر	1,236	-0.5	-3.5	-3.5	20	12	59	20	8.0	1.3
الهند	17,278	0.8	-0.4	-0.4	1,832	921	327	4,192	24.4	3.4
اندونيسيا	6,575	0.1	-0.1	-0.1	575	202	20,320	803	24.7	2.2
الكويت	7,317	-0.3	3.9	3.9	142	82	241	192	21.4	1.6
باكستان	44,888	-0.1	0.7	0.7	34	13	97	32	5.1	1.0
البيرو	1,314	0.2	10.4	10.4	65	17	1	38	18.8	2.0
الفلبين	7,234	-0.7	1.6	1.6	189	76	83	60	23.8	1.8
قطر	12,548	0.2	7.9	7.9	197	96	139	134	17.2	1.9
روسيا	1,297	0.7	-18.7	-18.7	611	295	148,742	2,657	5.6	0.8
الامارات	8,714	0.1	2.7	2.7	442	120	188	375	23.7	2.6
فوتسي مؤشر	612	0.1	-0.3	-0.3	22,408	9,988	182,034	95,023	12.5	1.6



مؤشر الاتجاه - نشاط الاتجاه (آخر 10 أيام)



حركة تداول خلال اليوم

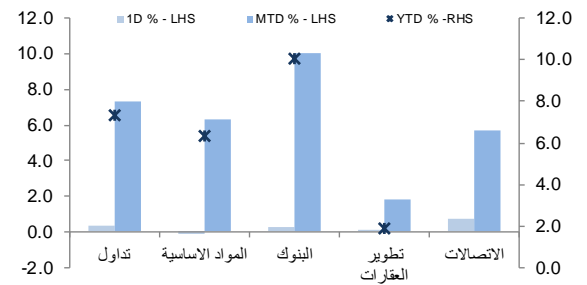


تداول - الاسهم الأكثر ارتفاعا/انخفاضاً

الشركة	آخر سعر	التغير %	حجم التداول (بالملايين)	قيمة التداول (مليون ريال)
ملاذ للتأمين	27.5	7.4	3.363	89.27
نماء للكيماويات	43.0	6.1	0.835	35.36
الإنماء طوكيو مارين	31.5	5.0	0.955	29.66
بويبا	141.0	4.4	0.583	81.12
سابك تكافل	29.0	3.4	0.226	6.50

الشركة	آخر سعر	التغير %	حجم التداول (بالملايين)	قيمة التداول (مليون ريال)
الاسمنت العربية	40.0	-2.4	0.125	5.04
ملكية ريت	9.9	-2.3	0.205	2.03
رعاية	68.8	-2.0	0.239	16.58
أسمنت القصيم	78.5	-1.9	0.102	8.04
نظام المعمار للمعلومات	156.2	-1.8	0.142	22.31

تداول - أداء قطاعات الرسملة الكبيرة (وزن كبير في المؤشر من 10%)

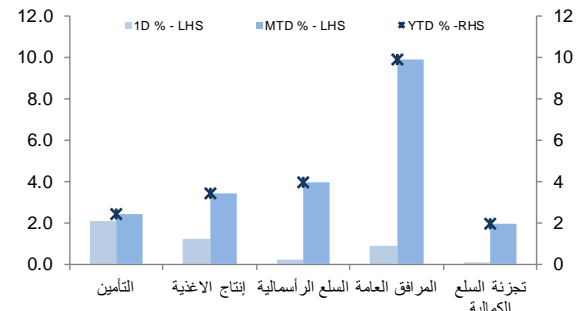


تداول - الاسهم الأكثر رفعا/خفضا للمؤشر

الشركة	آخر سعر	التغير %	حجم التداول (بالملايين)	قيمة التداول (مليون ريال)
أرامكو السعودية	36.60	0.8	7.1	2.25
بنك البلاد	56.00	2.4	5.9	2.83
مصرف الراجحي	147.80	0.3	5.9	3.68
الاتصالات السعودية	120.00	1.0	4.8	1.44
المراعي	49.45	2.2	4.4	0.47

الشركة	آخر سعر	التغير %	حجم التداول (بالملايين)	قيمة التداول (مليون ريال)
سابك	124.00	-0.8	4.5	181.08
ساب	40.50	-0.9	3.0	28.49
الأهلي	71.50	-0.1	1.5	256.37
بنك الرياض	32.80	-0.3	1.1	73.65
المواساة	190.80	-1.1	0.9	8.69

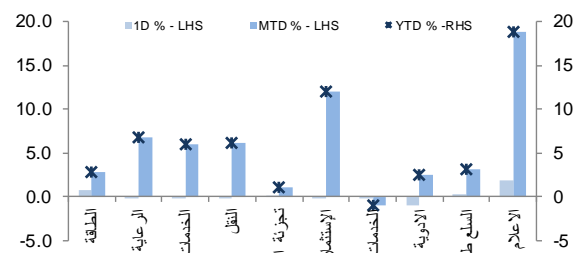
تداول - أداء قطاعات الرسملة المتوسطة (وزن متوسط في المؤشر بين 5%-10%)



قيمة أعلى ذات الأسهم - التجارة

الشركة	آخر سعر	التغير %	حجم التداول (بالملايين)	قيمة التداول (مليون ريال)
الراجحي	147.80	0.3	3.685	543.19
الإنماء	27.95	1.3	12.953	360.43
الأهلي	71.50	-0.1	3.603	256.37
سابك	124.00	-0.8	1.463	181.08
مجموعة تداول	160.20	0.1	1.128	180.96
أكوا باور	97.40	0.0	1.762	172.46
الاتصالات السعودية	120.00	1.0	1.437	170.04
البلاد	56.00	2.4	2.826	159.81
سابك للمغذيات الزراعية	180.60	-0.2	0.871	157.48
سلوشنز	206.40	1.4	0.526	108.32

تداول - أداء قطاعات الرسملة الصغيرة (وزن صغير في المؤشر من 5%)



فضلا أنظر الصفحة قبل الأخيرة للاطلاع على بعض الإفصاحات الإضافية الهامة. شركة الراجحي المالية (الراجحي)، هي وسيط-معامل أجنبي غير مسجل في الولايات المتحدة الأمريكية. وإدارة البحوث في الراجحي المالية تضم محللي بحوث أو محللين باحثين، غير مسجلين في الولايات المتحدة الأمريكية. ويتم توزيع بحوث الراجحي في الولايات المتحدة الأمريكية بموجب القاعدة رقم 15-6 من قانون تبادل الأوراق المالية لعام 1934 الصادر، فقط بواسطة مؤسسة روزنبلاط سيكيوريتيز Rosenblatt Securities، وهي مؤسسة مسجلة في هيئة تبادل الأوراق المالية الأمريكية. كما أنها معامل وسيط عضو في هيئة تنظيم القطاع المالي الأمريكية FINRA.



تداول – أسهم قريبة من أدنى مستوى ل 52 اسبوع

الشركة	آخر سعر	أدنى ل 52 اسبوع	التغير %	قيمة التداول (مليون ريال)
جبل عمر	25.20	25.10	0.4%	23.046
الخليجية العامة للتأمين	12.26	12.18	0.7%	13.544
أسواق العثيم	108.80	107.00	1.7%	3.445
إتحاد الخليج للتأمين	16.18	15.76	2.7%	1.148
الوطنية للتأمين	39.80	38.75	2.7%	3.458

تداول – أسهم قريبة من أعلى مستوى ل 52 اسبوع

الشركة	آخر سعر	أعلى ل 52 اسبوع	التغير %	قيمة التداول (مليون ريال)
مصرف الإنماء	27.95	28.20	0.9%	360.432
البنك العربي	27.25	27.50	0.9%	11.262
البنك السعودي للاستثمار	21.94	22.16	1.0%	13.626
البنك السعودي الفرنسي	49.90	50.80	1.8%	18.766
بنك الرياض	32.80	33.45	2.0%	73.647

مصدر البيانات: الراجحي المالية، بلومبرج

الإسهام بوعية الملكية

20/Jan/22	13/Jan/22	6/Jan/22	30/Dec/21	23/Dec/21	16/Dec/21	9/Dec/21	2/Dec/21	25/Nov/21	18/Nov/21	11/Nov/21	4/Nov/21	28/Oct/21	
8.19%	8.17%	8.12%	8.00%	8.10%	8.19%	8.07%	7.94%	8.04%	7.99%	7.93%	7.86%	7.88%	الأفراد السعوديين
88.01%	88.08%	88.22%	88.42%	88.34%	88.22%	88.46%	88.60%	88.46%	88.50%	88.56%	88.70%	88.67%	المؤسسات السعودية
0.54%	0.54%	0.54%	0.53%	0.53%	0.53%	0.50%	0.49%	0.50%	0.50%	0.49%	0.49%	0.49%	مجلس التعاون الخليجي
3.27%	3.20%	3.12%	3.05%	3.04%	3.05%	2.97%	2.96%	3.00%	3.02%	3.03%	2.95%	2.96%	اجنبي
74.73%	74.95%	76.03%	76.39%	76.37%	76.11%	76.61%	76.82%	76.40%	76.39%	76.44%	76.70%	76.62%	جهات ذات العلاقة بالحكومة
100%	100%	100%	100%	100%	100%	100%	100%	100%	100%	100%	100%	100%	المجموع
95.93%	95.95%	95.98%	95.84%	95.82%	95.84%	95.93%	96.04%	95.91%	95.98%	96.03%	96.05%	95.91%	مؤسسي
4.07%	4.05%	4.02%	4.16%	4.18%	4.16%	4.07%	3.96%	4.09%	4.02%	3.97%	3.95%	4.09%	غير مؤسسي
2.62%	2.58%	2.52%	2.48%	2.47%	2.48%	2.40%	2.39%	2.43%	2.44%	2.44%	2.38%	2.38%	كيو اي اف +سواب

التغير الإخير	25/Jan/22	24/Jan/22	أسم المساهم	أسم الشركة
-0.19%	35.91%	36.10%	شركة محمد بن أحمد الرشيد و أبنائه الا	صندوق تعليم ريت

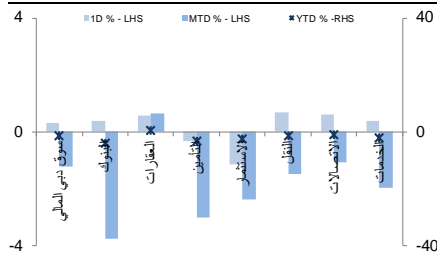


دبي- الاسهم الأكثر ارتفاعا/ انخفاضاً

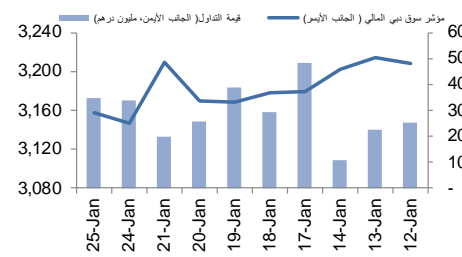
الشركة	اخر سعر	التغير %	حجم التداول (بالملايين)
أملاك للتصويل	0.92	3.5	9.57
الإمارات دبي الوطني	13.50	1.9	1.96
إعمار العقارية	4.71	1.1	23.56
الوطنية للتبريد المركزي	2.50	0.8	0.45
أرامكس ش م ع	4.04	0.8	1.30

الشركة	اخر سعر	التغير %	حجم التداول (بالملايين)
الإمارات للمطريات	7.00	-4.1	0.06
إعمار للتطوير	4.09	-2.9	6.06
مصرف عجمان	0.77	-2.3	3.14
شعاع كابيتال	0.66	-2.0	1.76
دبي الإسلامية للتأمين - أمار	1.02	-1.9	0.52

دبي - أداء القطاعات



دبي - اتجاه النشاط (العشرة أيام الأخيرة)



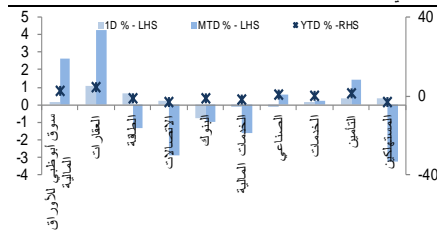
مصدر البيانات: الراجحي المالية، بلومبرج

أبوظبي- الاسهم الأكثر ارتفاعا/ انخفاضاً

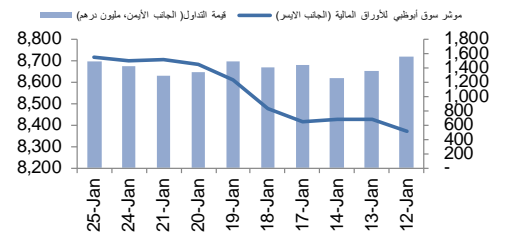
الشركة	اخر سعر	التغير %	حجم التداول (بالملايين)
الوثبة الوطنية للتأمين	5.50	3.8	1.300
الواحة كابيتال	1.63	2.5	0.653
اسمنت الخليج	0.67	1.7	0.112
بنك أبوظبي التجاري	8.90	1.4	5.462
الفاطمي القابضة	25.30	1.2	3.768

الشركة	اخر سعر	التغير %	حجم التداول (بالملايين)
رأس الخيمة للدواجن	2.49	-9.8	0.002
دار التنويز	2.00	-4.8	0.003
بنك الشارقة	0.57	-4.2	0.168
الظفرة للتأمين	4.35	-2.9	0.069
طيران أبوظبي	4.70	-2.7	0.824

أبوظبي - أداء القطاعات



أبوظبي - اتجاه النشاط (العشرة أيام الأخيرة)

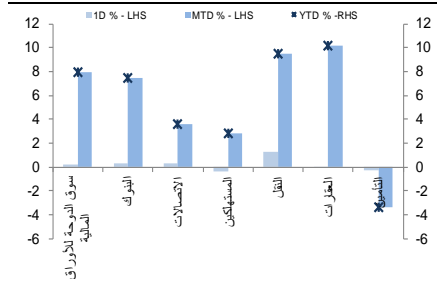


قطر الاسهم الأكثر ارتفاعا/ انخفاضاً

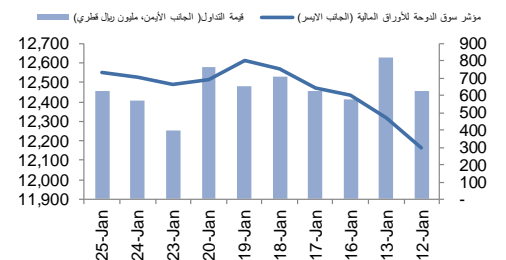
الشركة	اخر سعر	التغير %	حجم التداول (بالملايين)
مصرف قطر الإسلامي	19.65	2.2	1.981
ناقلات	3.66	1.4	9.487
اتصالات قطر	7.25	0.3	1.429
فودافون قطر	1.74	0.3	4.100
بروة	3.44	0.2	4.314

الشركة	اخر سعر	التغير %	حجم التداول (بالملايين)
شركة قطر لصناعة الألمنيوم	2.00	-2.3	49.365
السلام	0.88	-1.6	20.076
بلدنا	1.51	-0.9	2.573
الدولي	10.08	-0.8	1.721
عقد الاستثمار	1.31	-0.7	5.056

قطر - أداء القطاعات



قطر - اتجاه النشاط (العشرة أيام الأخيرة)



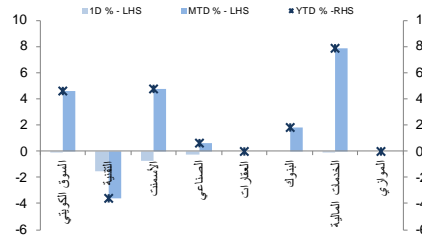


الكويت - الاسهم الأكثر ارتفاعا / انخفاضاً

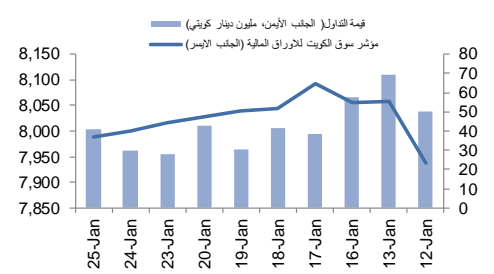
الشركة	آخر سعر	التغير %	حجم التداول (بالملايين)
بنك الكويت الوطني	1048	0.8	4.393
القرين للكيماويات البترولية	385	0.5	2.142
بنك برقان	263	0.4	2.986
شركة بورصة الكويت للأوراق	2025	0.3	0.240
NA	NA	NA	NA

الشركة	آخر سعر	التغير %	حجم التداول (بالملايين)
بنك الخليج	285	-2.4	7.488
مشاريع الكويت القابضة	162	-1.8	11.507
الخليج للكيماويات	909	-1.5	0.185
مجموعة الصناعات الوطنية	294	-1.3	4.696
الاستثمارات الوطنية	263	-1.1	2.975

الكويت - أداء القطاعات



الكويت - اتجاه النشاط (العشرة أيام الأخيرة)

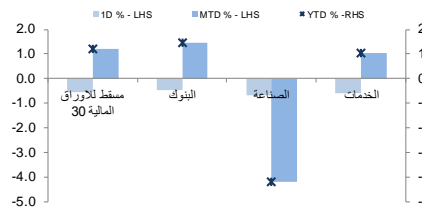


عمان - الاسهم الأكثر ارتفاعا / انخفاضاً

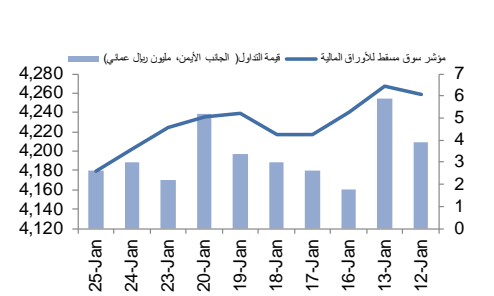
الشركة	آخر سعر	التغير %	حجم التداول (بالملايين)
الجزيرة للخدمات	0.338	2.4	0.016
بنك مسقط	0.522	0.4	1.283
NA	NA	NA	NA
NA	NA	NA	NA
NA	NA	NA	NA

الشركة	آخر سعر	التغير %	حجم التداول (بالملايين)
سيمكروب	0.077	-2.5	0.009
العمانية لخدمات التمويل	0.130	-2.3	0.090
الأهلية للتأمين	0.088	-2.2	0.094
الحناء للطاقة	0.048	-2.0	0.028
اومنيفيست	0.302	-2.0	1.796

عمان - أداء القطاعات



عمان - اتجاه النشاط (العشرة أيام الأخيرة)

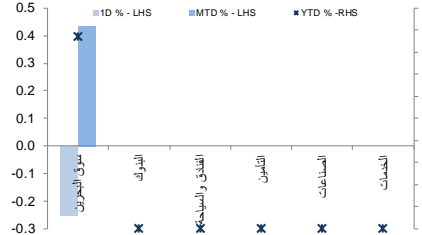


البحرين - الاسهم الأكثر ارتفاعا / انخفاضاً

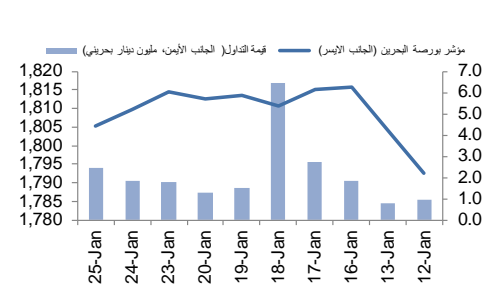
الشركة	آخر سعر	التغير %	حجم التداول (بالملايين)
شركة انوفست	0.528	10.0	0.160
بيت التمويل الخليجي	0.345	3.0	0.252
NA	NA	NA	NA
NA	NA	NA	NA
NA	NA	NA	NA

الشركة	آخر سعر	التغير %	حجم التداول (بالملايين)
البنك الأهلي الم	0.915	-1.2	0.141
عقارات السيف	0.172	-1.2	0.305
بنك البحرين والكويت	0.530	-0.2	0.016
البحرين للاتصالات	0.585	-0.2	0.038
المنيوم البحرين	0.855	-0.1	0.394

البحرين - أداء القطاعات



البحرين - اتجاه النشاط (العشرة أيام الأخيرة)



مصدر البيانات: الراجحي المالية، بلومبرج



أفصاحات مهمة للأشخاص الأمريكيين

تم إعداد هذا التقرير البحثي من قبل شركة الراجحي المالية (الراجحي)، وهي شركة مرخصة لممارسة نشاطات الأوراق المالية في المملكة العربية السعودية. وشركة الراجحي ليست وسيطاً مالياً مسجلاً في الولايات المتحدة الأمريكية، وبناء عليه، فإنها لا تخضع لقواعد الولايات المتحدة الأمريكية المتعلقة بإعداد التقارير البحثية واستقلالية محللي البحوث. ويتم تقديم هذا التقرير البحثي، لتوزيعه "للمستثمرين المؤسسيين في الولايات المتحدة الأمريكية"، اعتماداً على الاستثناء من التسجيل الذي توفره القاعدة 15-6 من قانون تبادل الأوراق المالية الأمريكي لعام 1934 وتعديلاته ("قانون تبادل الأوراق المالية").

ويجب على أي جهة أمريكية متلقية لهذا التقرير البحثي وترغب في تنفيذ أي عملية لشراء أو بيع أوراق مالية أو أدوات مالية مرتبطة بها بناء على المعلومات المقدمة في هذا التقرير البحثي، يجب عليها أن تفعل ذلك، فقط من خلال مؤسسة روزنبلات سيكوريتيز انكوربوريشن Rosenblatt Securities Inc. وعنوانها، 40Wall Street 59th Floor, New York, NY 10005، وهي وسيط متعامل مسجل في الولايات المتحدة الأمريكية. ولا يسمح، تحت أي ظرف من الظروف، لأي متلق لها التقرير البحثي، تنفيذ أي عملية لشراء أو بيع أوراق مالية أو أدوات مالية مرتبطة بها، من خلال الراجحي. وتقبل مؤسسة روزنبلات سيكوريتيز انكوربوريشن، تحمل المسؤولية المتعلقة بمحتويات هذا التقرير البحثي، وفقاً للشروط المضعة أدناه، في حالة تسليم هذا التقرير لشخص أمريكي لا يكون مستثمراً مؤسسياً أمريكياً رئيسياً.

إن المحلل الذي يظهر اسمه في هذا التقرير البحثي، غير مسجل أو موهل كمحلل باحث لدى هيئة تنظيم الأوراق المالية والبورصات الأمريكية FINRA وربما لا يكون شخصاً مرتبطاً بمؤسسة روزنبلات سيكوريتيز انكوربوريشن، وبناء عليه، فإنه ربما لا يخضع للقيود المعمول بها بموجب قواعد هيئة تنظيم الأوراق المالية والبورصات الأمريكية FINRA المتعلقة بإقامة اتصالات مع شركة تابعة أو الظهور في وسائل الإعلام والتداول في أوراق مالية تكون في حساب محلل باحث.

الملكية وتضارب المصالح الجوهري

لا تملك مؤسسة روزنبلات سيكوريتيز انكوربوريشن، أو شركاتها التابعة، "ملكية منفعة"، كما هو محدد وفقاً للقسم 13(d) من قانون تبادل الأوراق المالية، 1% أو أكثر من أوراق الملكية (الأسهم) equity securities المذكورة في التقرير. ويمكن أن يكون لدى مؤسسة روزنبلات سيكوريتيز انكوربوريشن أو شركاتها التابعة وأو موظفيها أو مديريها أو العاملين لديها، مصالح أو مراكز استثمارية مغطاة long positions أو مراكز استثمارية مكشوفة short positions، كما يمكن أن يقوموا في أي وقت من الأوقات بعمليات شراء أو بيع بصفة أصيل أو وكيل للأوراق المالية المشار إليها في هذه الوثيقة. إن مؤسسة روزنبلات سيكوريتيز انكوربوريشن ليست لديها أي دراية بأي تضارب مصالح جوهري حتى تاريخ هذا المنشور أو النشرة.

نشاطات التعويض والمصرفية الاستثمارية

لم تقم مؤسسة روزنبلات سيكوريتيز انكوربوريشن، أو أي شركة تابعة لها، بإدارة أو المشاركة في إدارة طرح عام للاكتتاب في أوراق مالية للشركة التابعة خلال الاثني عشر (12) شهراً الماضية، كما أنها لم تتلقى تعويضاً نظير قيامها بنشاطات مصرفية استثمارية من الشركة التابعة خلال الاثني عشر (12) شهراً الماضية، ولا يتوقع أن تستلم أي أو أي شركة تابعة لها، أو تعتمد البحث عن تعويض مقابل خدمات مصرفية استثمارية من الشركة خلال الأشهر الثلاثة التالية.

أفصاحات إضافية

إن هذا التقرير البحثي متاح للتوزيع، فقط تحت الظروف التي يمكن أن يسمح بها القانون المعمول به. ولا يتعلق هذا التقرير البحثي بالأهداف الاستثمارية المحددة أو المؤسسات المالية أو الاحتياجات الخاصة بأي متلق محدد، حتى لو تم إرساله إلى متلق وحيد لهذا التقرير. إن هذا التقرير البحثي ليس مضموناً أن يكون بياناً كاملاً أو ملخصاً لأي أوراق مالية أو أسواق أو تقارير أو تطورات، حسب ما هو مشار إليه في هذا التقرير البحثي. وسوف لا يكون هناك أي التزام أو مسؤولية على أي من الراجحي أو أي من مدرائها أو موظفيها أو العاملين لديها أو وكلائها، أيًا كان منشؤه، عن أي خطأ أو عدم دقة أو عدم اكتمال يتعلق بحقيقة أو رأي متضمن في هذا التقرير البحثي، أو عدم اهتمام في إعداد أو نشر هذا التقرير البحثي، أو أي خسائر أو أضرار ربما تنشأ من استخدام هذا التقرير البحثي.

وربما تعتمد الراجحي، على حواجز معلومات information barriers، مثل "الجدران الصينية Chinese Walls" للسيطرة على تدفق المعلومات في ما بين مجالات أو وحدات أو أقسام أو مجموعات أو الشركات التابعة للراجحي.

إن الاستثمار في أي أوراق مالية غير أمريكية أو في أدوات مالية مرتبطة بها (يشمل ذلك إيصالات ايداع الأوراق المالية ADRs) التي تم نقاشها في هذا التقرير البحثي، ربما يظهر مخاطر معينة. ذلك لأن الأوراق المالية الخاصة بجهات إصدار غير أمريكية، ربما لا تكون مسجلة لدى، أو ربما تكون خاضعة لأنظمة، هيئة الأوراق المالية والبورصات الأمريكية. ويمكن أن تكون المعلومات المتعلقة بمثل هذه الأوراق المالية غير الأمريكية أو الأدوات المالية ذات الصلة، محدودة. وربما لا تكون الشركات الأجنبية، خاضعة لمعايير المراجعة ورفع التقارير والمطلوبات التنظيمية التي يمكن مغايرتها بتلك المعمول بها داخل الولايات المتحدة الأمريكية.

إن قيمة أي استثمار أو دخل متحقق من أي أدوات مالية مرتبطة بها، تم نقاشها في هذا التقرير البحثي، وبعملة غير الدولار الأمريكي، تكون خاضعة لتقلبات أسعار صرف العملات التي ربما يكون لها تأثيرات إيجابية أو سلبية على قيمة أو الربح المتوقع من تلك الأوراق المالية أو الأدوات المالية المرتبطة بها.

إن الأداء الماضي، ليس بالضرورة أن يكون دليلاً ومرشداً للأداء المستقبلي، كما أن شركة الراجحي المالية لا تقدم تعهداً أو ضماناً، صريحاً أو ضمناً، في ما يتعلق بالأداء المستقبلي. وقد يشهد الربح من الاستثمارات تذبذباً. كذلك، فإن سعر أو قيمة الاستثمارات التي يرتبط بها هذا التقرير البحثي، سواء بشكل مباشر أو غير مباشر، ربما يهبط أو يرتفع بشكل مغاير لمصالح المستثمرين. وقد تصبح أي توصية أو رأي متضمن في هذا التقرير البحثي، قديمة نتيجة للتغيرات التي تحدث في البيئة التي تعمل فيها الجهة المصدرة للأوراق المالية التي تخضع للتحليل، بالإضافة إلى التغيرات التي تطرأ على التقديرات والتنبؤات والافتراضات ومنهجية التقييم المستخدمة في هذا التقرير.

ولا يسمح بنسخ أو إرسال أو استخراج نسخ طبق الأصل، لأي جزء من محتويات هذا التقرير البحثي، بأي شكل أو بأي طريقة، بدون الموافقة الخطية المسبقة من شركة الراجحي، كما أن الراجحي لا تقبل أي مسؤولية أيًا كان نوعها، عن الأفعال التي تصدر عن الغير، في ما يتعلق بهذا الموضوع. لقد تم إعداد وثيقة البحث هذه، بواسطة شركة الراجحي المالية ("الراجحي المالية") ومقرها الرياض، المملكة العربية السعودية. وقد تم إعدادها ليتم استخدامها استخداماً عاماً بواسطة عملاء الراجحي المالية ولا يجوز إعادة توزيعها أو إعادة إرسالها أو الإفصاح عنها، كلياً أو جزئياً، أو بأي شكل أو طريقة، بدون الموافقة المكتوبة الصريحة من شركة الراجحي المالية. إن استلامكم واستعراضكم لهذه الوثيقة البحثية، يمثل موافقتكم على عدم إعادة توزيع أو إرسال أو الإفصاح للآخرين عن المحتويات أو الآراء أو الملخصات أو المعلومات التي تشتمل عليها هذه الوثيقة، قبل أن يتم الإفصاح بشكل عام، عن هذه المعلومات من قبل شركة الراجحي المالية. لقد تم الحصول على المعلومات التي تشتمل عليها هذه الوثيقة، من مصادر عامة متنوعة يعتقد بأنها موثوقة، ولكننا لا نضمن دقتها. إن شركة الراجحي المالية لا تقدم أي تعهدات أو ضمانات (صريحة أو ضمنية)، في ما يتعلق بالبيانات والمعلومات المقدمة، كما أن شركة الراجحي المالية، لا تتعهد بأن محتويات هذه الوثيقة من المعلومات متكاملة، أو خالية من أي أخطاء، أو أنها غير مضللة، أو أنها مناسبة لأي غرض محدد. وتوفر وثيقة البحث هذه معلومات عامة فقط. ولا تشكل المعلومات أو أي رأي معبر عنه، عرضاً أو دعوة لعمل أو تقديم عرض، لشراء أو بيع أي أوراق مالية أو منتجات استثمارية أخرى ترتبط بتلك الأوراق المالية أو الاستثمارات. ولا يقصد منها تقديم نصيحة بشأن الاستثمار الشخصي كما أنها لا تأخذ في الاعتبار الأهداف الاستثمارية المحددة والوضع المالي والاحتياجات الخاصة بأي شخص معين ربما يحصل على هذه الوثيقة.

وينبغي على المستثمرين البحث عن الاستشارة المالية أو القانونية أو الخاصة بالضرائب، في ما يتعلق بملامعة الاستثمار في أي أوراق مالية أو الاستثمارات الأخرى أو الاستراتيجيات الاستثمارية التي تم نقاشها أو التوصية بها في هذه الوثيقة البحثية، كما يجب عليهم أن يفهموا أن البيانات أو الإفادات المتعلقة بالفرض المستقبلي ربما لا تتحقق. وينبغي على المستثمرين أن ينتبهوا إلى أن الربح المتوقع من تلك الأوراق المالية أو الاستثمارات الأخرى، إذا وجد، قد يتذبذب وأن سعر أو قيمة تلك الأوراق المالية والاستثمارات ربما يرتفع أو يهبط. ويمكن أن يكون للتقلبات التي تحدث في أسعار صرف العملات تأثيرات عكسية على قيمة أو سعر أو الربح المتوقع من، استثمارات محددة. ووفقاً لذلك، ربما يحصل المستثمرون على مبالغ أقل من أصل المبالغ التي استثمروها. وربما يكون للراجحي المالية أو لموظفيها أو لواحدة أو أكثر من شركاتها التابعة (يشمل ذلك محللي البحوث)، مصلحة مالية في الأوراق المالية للمصدر (المصدرين) أو في استثمارات ذات صلة، بما في ذلك المراكز المغطاة أو المراكز المكشوفة في الأوراق المالية أو الضمانات أو حقوق الخيارات المستقبلية أو عقود الخيار أو المشتقات المالية أو الأدوات المالية الاستثمارية الأخرى. وربما تقوم شركة الراجحي المالية أو الشركات التابعة لها، من وقت لآخر، بأعمال مصرفية استثمارية أو خدمات أخرى، لجذب أعمال مصرفية استثمارية أو أعمال أخرى من، أي شركة جرى ذكرها في هذه الوثيقة البحثية. وسوف لا تكون الراجحي المالية، وكذلك شركاتها التابعة وموظفيها، خاضعة لأي خسارة أو أضرار، مباشرة أو غير مباشرة أو تبعية، قد تنشأ، بصورة مباشرة أو غير مباشرة، عن أي استخدام للمعلومات التي تتضمنها هذه الوثيقة البحثية.

إن وثيقة البحث هذه، وأي توصيات تشتمل عليها، تخضع للتغيير بدون إخطار مسبق. ولا تتحمل شركة الراجحي المالية أية مسؤولية عن تحديث المعلومات الواردة في وثيقة البحث هذه. كما لا يسمح أيضاً بتغيير أو إصدار نسخة طبق الأصل أو إرسال أو توزيع، كل أو أي جزء من وثيقة البحث هذه، بأي شكل أو بأي وسيلة. وهذه الوثيقة البحثية، غير موجهة إلى، أو يعزى توزيعها إلى أو استخدامها بواسطة، أي شخص أو كيان يكون مواطناً أو يقيم في أو يقع مقره في أي مركز أو ولاية أو دولة أو أي اختصاص تشريعي آخر، يكون فيها هذا التوزيع أو النشر أو توفير الوثيقة أو استخدامها، مخالفاً للقانون، أو ربما يجعل الراجحي المالية أو أي واحدة من شركاتها التابعة، عرضة لأي متطلبات تسجيل أو ترخيص في إطار ذلك الاختصاص التشريعي.



إخلاء المسؤولية

أعدت وثيقة البحث هذه من قبل شركة الراجحي المالية "الراجحي المالية"، الرياض، المملكة العربية السعودية للاستخدام العام من عملاء شركة الراجحي المالية ولا يجوز إعادة توزيعها أو إعادة إرسالها أو الإفصاح عنها، كليا أو جزئيا، أو بأي شكل أو طريقة، دون موافقة كتابية صريحة من شركة الراجحي المالية. إن استلام هذه الوثيقة والإطلاع عليها يعتبر بمثابة موافقة من جانبكم على عدم إعادة توزيع أو إعادة إرسال أو الإفصاح للآخرين عما تتضمنه من محتويات وأراء، واستنتاجات أو معلومات قبل نشر تلك المعلومات للعموم من جانب شركة الراجحي المالية. وقد تم الحصول على المعلومات الواردة في هذه الوثيقة من مصادر عامة مختلفة يعتقد أنها معلومات موثوقة لكننا لا نضمن دقتها. وشركة الراجحي المالية لا تقدم أية إقرارات أو ضمانات (صريحة أو ضمنية) بشأن البيانات والمعلومات المقدمة كما أنها لا تقر بأن المعلومات التي تتضمنها هذه الوثيقة هي معلومات كاملة أو خالية من أي خطأ أو غير مضللة أو أنها تصلح لأي غرض محدد. فوثيقة البحث هذه إنما تقدم معلومات عامة فقط. كما أنه لا المعلومات ولا أي رأي وارد في هذه الوثيقة يشكل عرضا أو دعوة لتقديم عرض لشراء أو بيع أي أوراق مالية أو غيرها من المنتجات الاستثمارية ذات الصلة بتلك الأوراق المالية أو الاستثمارات. وليس الغرض من هذه الوثيقة تقديم مشورة شخصية في مجال الاستثمار كما أنها لا تأخذ في الاعتبار الأهداف الاستثمارية أو الوضع المالي أو الاحتياجات المحددة لأي شخص معين قد يستلم هذه الوثيقة.

ينبغي للمستثمرين السعي للحصول على المشورة المالية أو القانونية أو الضريبية بشأن مدى ملاءمة الاستثمار في أي أوراق مالية، أو استثمار آخر أو أية استراتيجيات استثمار جرت مناقشتها أو التوصية بها في هذه الوثيقة، وينبغي للمستثمرين تفهم أن البيانات المتعلقة بالتوقعات المستقبلية الواردة في هذه الوثيقة قد لا تتحقق. كذلك ينبغي للمستثمرين ملاحظة أن الدخل من أوراق مالية من هذا النوع أو غيرها من الاستثمارات، إن وجد، قد يتعرض للتقلبات وبأن سعر أو قيمة تلك الأوراق المالية والاستثمارات يكون عرضة لارتفاع أو الانخفاض. كما أن التقلبات في أسعار الصرف قد يكون لها آثار سلبية على قيمة أو ثمن، أو الدخل المتأتي من استثمارات معينة. وبناء عليه، يمكن للمستثمرين أن يحصلوا على عائد يكون أقل من مبلغ رأسمالهم المستثمر أساسا. ويجوز أن يكون لشركة الراجحي المالية أو المسؤولين فيها أو واحد أو أكثر من الشركات الفرعية التابعة لها (بما في ذلك محلي البحوث) مصلحة مالية في الأوراق المالية للجهة أو الجهات المصدرة لتلك الأوراق المالية أو الاستثمارات ذات العلاقة، بما في ذلك المراكز طويلة أو قصيرة الأجل في الأوراق المالية، وخيارات شراء الأسهم أو العقود الآجلة أو الخيارات الأخرى أو المشتقات، أو غيرها من الأدوات المالية. كما يجوز لشركة الراجحي المالية أو الشركات التابعة لها أن تقوم من وقت لآخر بأداء الخدمات المصرفية الاستثمارية أو غيرها من الخدمات أو السعي لتأمين الخدمات المصرفية الاستثمارية أو غيرها من الأعمال من أي شركة من الشركات المذكورة في هذه الوثيقة من وثائق البحث. وشركة الراجحي المالية، بما في ذلك الشركات التابعة لها وموظفيها، لا تكون مسئولة عن أي أضرار مباشرة أو غير مباشرة أو أي خسارة أو أضرار أخرى قد تنشأ، بصورة مباشرة أو غير مباشرة، من أي استخدام للمعلومات الواردة في هذه الوثيقة من وثائق البحث.

تخضع هذه الوثيقة من وثائق البحث وأية توصيات واردة فيها للتغيير دون إشعار مسبق. وشركة الراجحي المالية لا تتحمل أي مسؤولية عن تحديث المعلومات الواردة في هذه الوثيقة من وثائق البحث. ولا يجوز تغيير أو استنساخ أو إرسال أو توزيع هذه الوثيقة من وثائق البحث كليا أو جزئيا بأي شكل أو بأي وسيلة. كما يراعى أن هذه الوثيقة من وثائق البحث ليست موجهة إلى أو معدة للتوزيع أو استخدامها من قبل أي شخص أو كيان سواء كان مواطنا أو مقيما في أي مكان أو دولة أو بلد أو أية ولاية قضائية أخرى، حيثما يكون مثل هذا التوزيع أو النشر أو توافر أو استخدام هذه الوثيقة مخالفا للقانون أو يتطلب من شركة الراجحي المالية أو أي من فروعها القيام بأي تسجيل أو استيفاء أي شرط من شروط الترخيص ضمن ذلك البلد أو تلك الولاية القضائية.

للتواصل

شركة الراجحي المالية

إدارة البحوث

المكتب الرئيسي، طريق الملك فهد

صندوق البريد 5561، الرياض 11432

المملكة العربية السعودية

البريد الإلكتروني:

research@alrajhi-capital.com

تم ترخيص شركة الراجحي المالية من قبل هيئة السوق المالية السعودية، بموجب ترخيص رقم 07068/ 37

الراجحي المالية
Al Rajhi Capital

