



إدارة البحوث
research@alrajhi-capital.com
هاتف: +966 11 836 5464

مؤشر تداول
قيمة التداول (مليون الريالات)
11,319.9
8,256.6
-2.91%
27%

نظرة على الأسواق العالمية

انخفضت أسواق الأسهم الأمريكية يوم الأربعاء متأثرة بالخسائر في شركات الطاقة. انخفض مؤشر داو جونز بنسبة ٠,٢٪، بينما انخفض هامشيا مؤشر ناسداك المركب ومؤشر اس اند بي ٥٠٠ بنسبة ٠,١٪ لكل منهما. من ناحية البيانات الاقتصادية، كان الطلب على الرهن العقاري ام بي ايه أدنى من الرقم السابق (+٠,٢٪ في ١٧ يونيو مقابل +٠,٦٪ سابقا)، بينما كانت بيانات مخزونات النفط الخام الأسبوعية آيه بي اي أعلى من الرقم السابق (+٥,٦١ مليون في ١٧ يونيو مقابل +٥,٧٤ مليون سابقا).

انخفضت اسواق الاسهم الأوروبية يوم أمس. انخفض مؤشر داكس بنسبة ١,١٪، متأثرا باسهم البناء والصناعات، بينما انخفض مؤشر فنتسي ١٠٠ ومؤشر كاك ٤٠ بنسبة ٠,٩٪ و ٠,٨٪ على التوالي، بينما تأثر مؤشر كاك ٤٠ باسهم الرعاية الصحية والصناعات. من ناحية البيانات الاقتصادية، كانت بيانات مؤشر أسعار المستهلكين في المملكة المتحدة متماشية مع التوقعات (+٠,٩٪ سنويا في مايو)، بينما كانت بيانات الثقة الاستهلاكية في منطقة اليورو أدنى من المتوقع (-٢٣,٦ نقطة في يونيو مقابل -٢٠,٥ نقطة لمتوسط إجماع المحللين).

انخفضت أسواق الأسهم لدول مجلس التعاون الخليجي يوم الأربعاء. انخفض سوق أبوظبي وسوق قطر وسوق دبي بنسبة ١,٨٪ و ١,١٪ و ٠,٩٪ على التوالي، بينما انخفض سوق البحرين وسوق الكويت وسوق عمان بنسبة ٠,٥٪ و ٠,٣٪ و ٠,٢٪ على التوالي.

اظهرت أسواق الأسهم الآسيوية اتجاها متباينا هذا الصباح. ارتفع مؤشر هانغ سنغ ومؤشر شنغهاي المركب بنسبة ١,٠٪ و ٠,٦٪ على التوالي. في حين، انخفض مؤشر كوسبي ومؤشر نيكاي ٢٢٥ بنسبة ٠,٩٪ و ٠,١٪ على التوالي. من ناحية البيانات الاقتصادية، كانت بيانات مؤشر مديري المشتريات التصنيعية لبك جيبون في اليابان أعلى من المتوقع (+٥٢,٧ نقطة في يونيو مقابل +٥٤,٤ نقطة لمتوسط إجماع المحللين)، بينما كانت بيانات مؤشر مديري المشتريات للخدمات لبك جيبون في اليابان أعلى من المتوقع (+٥٤,٢ نقطة في يونيو مقابل +٥٢,٢ نقطة لمتوسط إجماع المحللين).

انخفضت أسعار خام برنت بنسبة ٢,٥٪ يوم الأربعاء. أغلقت عقود الخام الرئيسية خام برنت وخام غرب تكساس الوسيط عند ١١١,٧٤ دولار (-٠,٥٪) و ١٠٦,١٩ دولار (-٠,٣٪) على التوالي.

نظرة على السوق السعودي

فقد المؤشر العام لسوق الأسهم السعودية "تداول" ٣٣٩,٧٦ نقطة أو انخفض بنسبة -٢,٩١٪ وأغلق عند مستوى ١١,٣١٩,٨٨ نقطة. وأغلقت مؤشرات عشرين قطاع من اصل واحد وعشرين قطاع على انخفاض. وكانت نسبة الارتفاع الى نسبة الانخفاض ١٨٨/٢١. وكانت قيمة التداول ٨,٣ مليار ريال.

صادرات تعلن توزيع مبالغ التعويض للذين لم يمارسوا الاكتتاب في أسهم حقوق الأولوية بقيمة ٧٦,٥٤ مليون ريال: أعلنت الشركة السعودية للصادرات الصناعية (صادرات) عن توزيع مبالغ التعويض بتاريخ ٢٣ يونيو لحملة حقوق الأولوية الذين لم يمارسوا حقهم في الاكتتاب في الأسهم الجديدة بقيمة ٧٦,٥٤ مليون ريال. (تداول)

المتطورة تعلن عدم تجديد مذكرة تفاهم الاستحواذ على حصة في الدليل التعليمي للتدريب والتعليم: أعلنت الشركة السعودية للصناعات المتطورة عن عدم تجديد مذكرة التفاهم مع شركة الدليل التعليمي للتدريب والتعليم للاستحواذ على نسبة لا تقل عن ٣٠٪ من الشركة. (تداول)

إعادة تعيين عبدالله المعيد رئيسا لمجلس إدارة بي سي آي وسليمان القاضي نائبا لرئيس مجلس الإدارة: قرر مجلس إدارة شركة الصناعات الكيماوية الأساسية (بي سي آي) بتاريخ ٢٢ يونيو إعادة تعيين عبدالله المعيد رئيسا لمجلس الإدارة وسليمان القاضي نائبا لرئيس مجلس الإدارة لمدة ثلاث سنوات تبدأ بتاريخ ١٥ يونيو ٢٠٢٢. (تداول)

التاريخ	المؤشر الاقتصادي	الفتح	الإجماع	سابق
٢٢ يونيو	مؤشر أسعار المستهلك في المملكة المتحدة (على أساس سنوي) (مايو)	9.1%	9.1%	9.0%
٢٢ يونيو	تغير مخزونات النفط الخام لإدارة معلومات الطاقة الولايات المتحدة	-	-	1.96M
٢٢ يونيو	مؤشر مديري المشتريات المركب العالمي من الذي منطقة اليورو (مايو)	-	54.0	54.8
٢٣ يونيو	مؤشر مديري المشتريات للخدمات من الذي العالمي/سي آي بي اس	53.0	53.0	53.4
٢٣ يونيو	مديريات البطالة الأولية للولايات المتحدة (١٧ يونيو)	-	229K	229K
٢٣ يونيو	مؤشر مديري المشتريات المركب العالمي من الذي الولايات المتحدة	53.7	53.7	53.6
٢٣ يونيو	مؤشر أسعار المستهلك في اليابان (على أساس سنوي) (مايو)	2.9%	2.9%	2.5%
٢٤ يونيو	مناخ الأعمال التجارية إي اف أو ألمانيا (يونيو)	92.9	92.9	93.0
٢٤ يونيو	مبيعات التجزئة للمملكة المتحدة (سنويا) (مايو)	4.3%	4.3%	-4.9%
٢٤ يونيو	مبيعات المنازل الجديدة الولايات المتحدة (شهرية) (مايو)	-	0.61M	0.59M

المؤشرات الإقليمية الرئيسية

إغلاق	يوم واحد%	الاسبوع حتى تاريخه %	العام حتى تاريخه %	تداول
11,320	-2.9	-4.3	0.3	تداول
1,570	-3.2	-4.6	0.4	تداول (MT30)
11,943	-1.1	-4.9	2.7	سوق قطر
7,217	-0.3	-2.7	2.5	بورصة الكويت
9,302	-1.8	-1.6	9.6	سوق أبوظبي
3,236	-0.9	-0.8	1.3	سوق دبي المالي
4,137	-0.2	0.3	0.2	سوق مسقط
1,829	-0.5	-1.2	1.7	سوق البحرين
741	-2.5	-3.6	0.1	ام اس سي أي الخليجي

السلع والعملات الرئيسية

إغلاق	يوم واحد%	الاسبوع حتى تاريخه %	العام حتى تاريخه %	الذهب
1,837	-0.1	-0.2	0.4	الذهب
21.39	-0.2	-1.3	-8.2	الفضة
111.74	-2.5	-3.1	45.5	برنت
115.97	2.3	-2.5	48.7	سلة أوبك
1.06	0.0	0.6	-7.1	اليورو
104.16	0.0	-0.5	8.9	مؤشر الدولار الأمريكي
136.13	0.1	-0.8	-15.5	الين الياباني

المؤشرات العالمية الرئيسية

إغلاق	يوم واحد%	الاسبوع حتى تاريخه %	العام حتى تاريخه %	داو جونز الصناعي
30,483	-0.2	2.0	-16.1	داو جونز الصناعي
3,760	-0.1	2.3	-21.1	اس اند بي 500
26,297	0.6	1.3	-8.7	نيكاي 225
21,008	-2.6	-0.3	-10.2	هانغ سنغ
7,089	-0.9	1.0	-4.0	فوتسي 100
5,917	-0.8	0.6	-17.3	كاك 40
2,537	-0.2	2.1	-21.5	ام اس سي اي العالمي
994	-2.3	-1.1	-19.4	ام اس سي اي-ايه ام

أسعار الفائدة

التغيير	شهر واحد	شهر 3	شهر 12	واحدة
3	1.64	2.15	3.63	2.02
ش سنة	2.24	3.24	3.56	2.44
ش سنة	1.73	1.88	3.30	1.44

23/Jun/2022 5:58 AM

محدث كما في



ملخص الشركات الواقعة تحت تغطيتنا

(ريال سعودي)	القيمة السوقية (مليون ريال)	سعر الإغلاق	السعر المستهدف	التغير (%)	متوسط التداول اليومي (مليون ريال)	السعر/للبيع (مرة)			قيمة المنشأة/ EBITDA (مرة)			
						2023E	2022E	2021A	2023E	2022E	2021A	
المواد الأساسية												
سابك	304,800	102	135	32.87	13.2	11.8x	14.8x	6.7x	6.0x	6.8x	0.0x	
سكيم	34,833	48	55	15.79	9.7	7.5x	9.7x	6.9x	5.9x	7.4x	0.1x	
سابك للمغذيات الزراعية	63,027	132	200	51.06	12.1	8.5x	9.3x	8.2x	5.9x	6.5x	0.0x	
ينساب	27,450	49	68	39.34	17.9	21.2x	14.5x	8.0x	9.0x	7.6x	0.1x	
المتقدمة	12,987	50	75	50.15	16.1	14.7x	13.5x	12.0x	11.6x	11.1x	0.1x	
اسمنت العربية	3,200	32	40	25.00	19.8	25.8x	20.5x	9.0x	12.1x	10.9x	0.1x	
اسمنت اليمامة	5,164	26	28	9.80	32.2	27.8x	22.0x	36.1x	16.7x	13.9x	0.0x	
اسمنت السعودية	7,619	50	55	10.44	23.0	16.2x	13.7x	13.6x	11.0x	9.9x	0.1x	
اسمنت القصيم	6,750	75	78	4.00	22.9	39.5x	27.8x	17.7x	26.6x	19.9x	0.1x	
اسمنت ينبع	5,001	32	37	16.54	31.3	40.7x	27.6x	13.8x	15.8x	13.6x	0.1x	
اسمنت الجنوبية	7,560	54	63	16.67	16.8	14.9x	11.2x	10.7x	10.1x	8.3x	0.0x	
أسمنت نجران	2,400	14	19	34.56	14.5	28.2x	20.2x	10.1x	15.3x	12.9x	0.0x	
شركة أسمنت الرياض	3,654	30	40	31.36	17.3	13.9x	11.2x	11.4x	9.6x	8.2x	0.0x	
الاتصالات												
الاتصالات السعودية	192,200	96	120	24.87	17.0	16.1x	15.5x	8.3x	8.0x	7.7x	0.1x	
موبايلي	27,104	35	36	2.27	25.3	19.5x	16.6x	6.8x	6.3x	6.0x	0.0x	
زين	9,706	11	12	11.11	45.3	NM	NM	5.0x	5.1x	5.0x	0.0x	
الغذاء والزراعة												
المراعي	51,000	51	50	(1.96)	32.2	25.6x	19.2x	15.7x	13.9x	11.9x	0.0x	
صافولا	18,689	35	35	0.00	NM	NM	47.2x	14.5x	16.0x	15.3x	0.0x	
هرفي	2,687	42	50	20.34	16.7	18.0x	15.1x	9.7x	9.8x	9.2x	0.0x	
التموين	6,060	74	UR	NM	NM	20.7x	20.5x	28.1x	8.1x	8.0x	0.1x	
سدافكو	5,304	163	175	7.23	20.0	23.1x	18.4x	12.6x	14.3x	11.9x	0.0x	
التطويرية الغذائية	1,240	62	84	35.48	NM	16.6x	11.7x	12.0x	7.2x	5.5x	0.0x	
التجزئة												
جرير	18,648	155	198	27.41	18.8	16.1x	14.7x	15.7x	13.9x	12.7x	0.0x	
فواز الحكير	2,339	11	19	70.56	NM	NM	NM	NM	NM	25.9x	0.0x	
العثيم	8,901	99	110	11.22	29.7	24.3x	22.2x	15.3x	11.5x	11.1x	0.0x	
اكسترا	6,864	114	150	31.12	17.3	17.3x	16.4x	12.9x	13.9x	12.6x	0.0x	
بن داود	9,898	87	113	30.48	41.2	21.7x	16.5x	16.4x	12.0x	10.5x	0.0x	
الرعاية الصحية												
دلة	9,792	109	95	(12.68)	37.9	34.0x	29.1x	26.5x	24.3x	21.3x	0.0x	
المواساة	21,400	214	222	3.74	37.0	34.4x	28.8x	28.3x	25.6x	22.2x	0.0x	
رعاية	2,619	58	78	33.56	19.2	20.0x	18.0x	11.8x	12.2x	11.2x	0.0x	
الحمادي	5,520	35	33	(4.35)	46.0	32.9x	31.6x	24.2x	21.7x	20.5x	0.0x	
سليمان الحبيب	69,370	198	217	9.49	NM	45.3x	43.4x	39.1x	34.0x	30.8x	0.0x	
أخرى												
بوبا العربية	18,624	155	155	(0.13)	29.6	22.9x	18.6x	NA	NM	NM	0.0x	
التعاونية	7,138	57	67	17.34	26.8	30.1x	14.3x	NA	NM	NM	0.0x	
الخزف السعودي	3,600	45	50	11.11	15.4	19.5x	16.0x	11.2x	13.1x	11.7x	0.0x	
لنجام سيورتنس	4,804	92	125	36.31	23.3	21.0x	19.4x	12.7x	11.4x	10.7x	0.0x	
أرامكو السعودية	8,184,000	37	42	12.90	18.8	13.5x	15.3x	9.9x	7.2x	7.9x	0.0x	
الدريس	4,943	66	90	36.57	27.9	15.8x	12.5x	11.7x	9.3x	8.3x	0.0x	
سيسكو	1,650	20	37	82.99	28.5	18.2x	15.3x	5.4x	4.5x	4.2x	0.0x	
بوان	1,713	29	35	22.59	10.1	11.6x	10.2x	9.2x	9.7x	8.8x	0.0x	
اليمامة للحديد	1,582	31	37	18.78	7.6	13.2x	13.3x	6.4x	9.2x	9.2x	0.0x	
ام أي اس	2,700	108	125	15.74	47.8	21.2x	32.7x	38.8x	19.3x	28.1x	0.0x	
سلوشنز	23,616	197	260	32.11	28.4	22.4x	19.1x	19.7x	15.7x	13.3x	0.0x	
شركة جاهر الدولية	10,230	975	1,100	12.82	NM	NM	37.4x	NM	NM	35.9x	0.0x	

المصدر: بلومبرج ، الراجحي المالية.



أداء الاسواق الخليجية

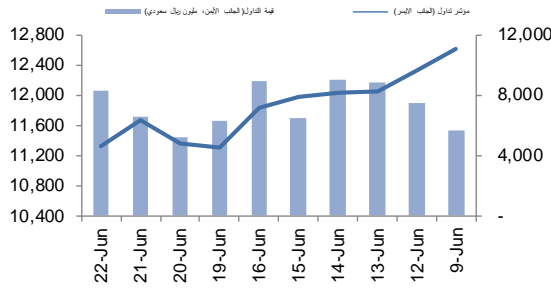
الدولة	آخر اغلاق	التغير في المؤشر %			رسملة السوق		حجم التداول مليون سهم	قيمة التداول مليون دولار	السعر/الربح 12M	سعر/ق دفترية عائد توزيعات أسعار جارية 12M (%)
		يوم واحد	شهر واحد	العام لتاريخه	رسملة السوق **	الحررة العائمة				
تداول *	11,320	-2.9	-12.4	0.3	2,947	220	2,201	20.2	2.4	2.5
تداول (MT30)	1,570	-3.2	-12.5	0.4	2,761	142	829	14.8	1.7	3.6
بورصة قطر	11,943	-1.1	-7.6	2.7	184	100	134	11.0	1.1	2.8
سوق دبي	3,236	-0.9	-3.3	1.3	110	100	81	11.0	1.1	2.8
سوق ابو ظبي	9,302	-1.8	-7.5	9.6	530	222	354	20.5	2.6	2.1
سوق الكويت	7,217	-0.3	-7.8	2.5	141	187	183	16.5	1.6	3.1
سوق مسقط	4,137	-0.2	0.5	0.2	19	9	5	11.9	0.8	5.0
سوق البحرين	1,829	-0.5	-4.8	1.7	29	1	1	7.0	0.9	6.1

أداء الاسواق الناشئة ; تم تعديل نسبة السعر الى الارباح لسوق الأسهم السعودي (تاسي) لثلاثي عشر شهرا الأخيرة، بعد تعديل مصروفات الزكاة لاسهم قطاع البنوك:

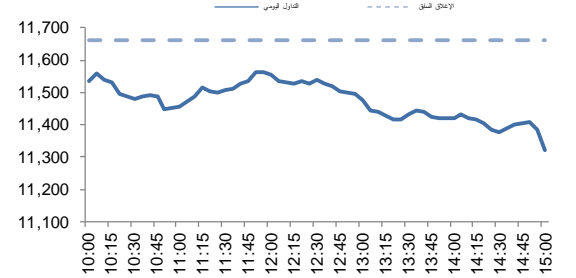
الدولة	آخر اغلاق	التغير في المؤشر %			رسملة السوق		حجم التداول مليون سهم	قيمة التداول مليون دولار	السعر/الربح 12M	سعر/ق دفترية عائد توزيعات أسعار جارية 12M (%)
		يوم واحد	شهر واحد	العام لتاريخه	رسملة السوق	الحررة العائمة				
الوازيل	99,522	-0.2	-10.6	-5.1	624	1,107	3,571	5.4	1.5	9.9
التشيك جمهورية	1,308	-0.8	-0.2	-8.3	53	1	22	10.1	1.2	7.3
اليونان	836	-0.5	-6.1	-6.4	58	22	52	NA	0.7	2.8
هنغاريا	40,036	-2.2	1.6	-21.1	19	2	21	5.5	0.8	3.8
ماليزيا	1,431	-1.8	-8.9	-8.7	217	213	187	15.5	1.4	4.7
المكسيك	47,144	-2.0	-8.9	-11.5	303	131	262	11.2	1.7	3.7
افريقيا جنوب	65,713	-1.5	-8.9	-10.8	1,030	190	1,155	9.7	1.7	4.7
تاوان	15,348	-2.4	-8.7	-15.8	1,591	4,007	8,924	11.2	1.9	3.3
تايلاند	1,560	-0.9	-6.2	-5.9	524	5,754	1,732	16.8	1.1	2.9
توكيا	2,574	-0.1	1.1	38.6	121	2,425	1,983	6.3	1.4	3.4
تشيلي	5,056	-0.6	-5.5	17.4	100	495	55	6.2	1.0	11.5
الصين	4,271	-1.3	4.4	-13.6	6,393	15,857	44,560	15.9	2.0	1.9
كولومبيا	1,372	-1.9	-14.4	-2.7	70	18	21	7.5	1.0	5.4
حصر	1,061	-0.7	-4.8	-17.1	14	57	10	5.6	1.0	4.1
الهند	15,413	-1.4	-7.1	-11.2	1,556	221	2,149	20.0	2.9	1.5
اندونيسيا	6,984	-0.8	-2.3	6.1	614	21,380	837	14.9	2.1	2.5
الكويت	7,217	-0.3	-7.8	2.5	141	187	183	16.5	1.6	3.1
باكستان	42,458	-0.2	-1.4	-4.8	26	114	28	4.3	0.7	8.4
البيرو	1,147	-2.4	-12.4	-3.7	53	1	32	10.9	1.5	4.4
الفلبين	6,168	-1.9	-9.0	-13.4	158	149	57	17.7	1.5	2.1
قطر	11,943	-1.1	-7.6	2.7	184	142	134	14.8	1.7	3.6
روسيا	1,403	1.7	16.2	-12.1	658	40,528	854	5.3	1.0	7.6
الامارات	9,302	-1.8	-7.5	9.6	530	222	354	20.5	2.6	2.1
فوتسي مؤشر	510	-2.1	-6.7	-17.0	20,125	45,562	8,963	9.8	1.3	3.1



مؤشر الاتجاه - نشاط الاتجاه (آخر 10 أيام)



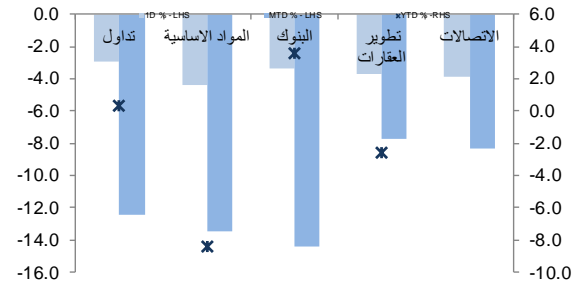
حركة تداول خلال اليوم



تداول - الاسهم الأكثر ارتفاعا/انخفاضاً

تداول - أداء قطاعات الرسملة الكبيرة (وزن كبير في المؤشر من 10%)

الشركة	آخر سعر	التغير %	حجم التداول (بالملايين)	قيمة التداول (مليون ريال)
بحر العرب	74.8	4.8	17.8	1279.36
بترو رايج	18.0	4.4	7.5	138.78
سلامة للتأمين التعاوني	14.0	3.9	0.3	4.18
شركة عطاء التعليمية	61.5	3.2	0.1	6.46
القصيم للاستثمار	21.2	3.0	0.4	8.00

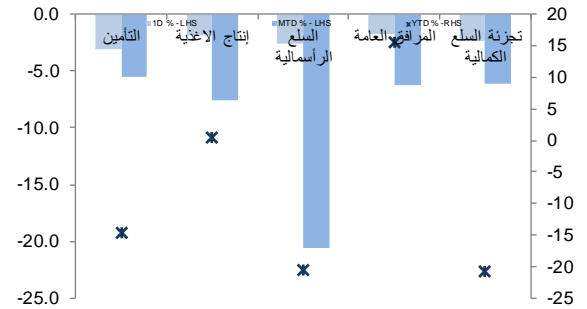


الشركة	آخر سعر	التغير %	حجم التداول (بالملايين)	قيمة التداول (مليون ريال)
الجيس الأهلية	20.9	-10.0	2.6	58.90
أمانة للتأمين	14.1	-7.5	0.8	11.41
معادن	51.0	-7.3	3.1	161.97
دار الأركان	13.2	-6.9	38.0	530.01
سبيكيم	47.5	-6.5	2.4	115.62

تداول - الاسهم الأكثر رفعا /خفضا للمؤشر

تداول - أداء قطاعات الرسملة المتوسطة (وزن متوسط في المؤشر بين 5%-10%)

الشركة	آخر سعر	التغير %	حجم التداول (بالملايين)	قيمة التداول (مليون ريال)
بترو رايج	18.0	4.4	1.8	7.53
البنك العربي	30.4	1.0	1.5	1.17
السعودية للأبحاث و التسويق	203.2	0.6	0.5	0.04
شركة عطاء التعليمية	61.5	3.2	0.3	0.11
صافولا	35.0	0.3	0.3	0.38

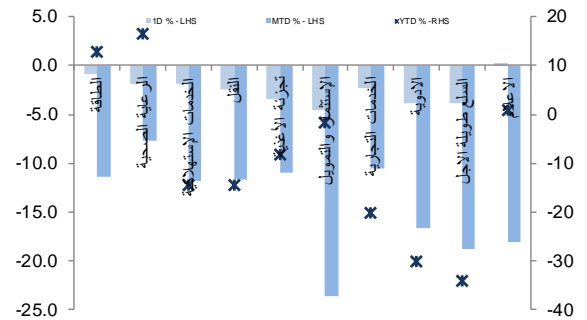


الشركة	آخر سعر	التغير %	حجم التداول (بالملايين)	قيمة التداول (مليون ريال)
مصرف الراجحي	82.20	-4.3	-73.6	579.99
الأهلي	63.60	-2.9	-30.2	237.14
معادن	51.00	-7.3	-18.3	161.97
سابك	101.60	-2.9	-15.3	177.62
أرامكو السعودية	37.20	-0.8	-15.1	161.72

قيمة أعلى ذات الأسهم - ال تجارية

تداول - أداء قطاعات الرسملة الصغيرة (وزن صغير في المؤشر من 5%)

الشركة	آخر سعر	التغير %	حجم التداول (بالملايين)	قيمة التداول (مليون ريال)
بحر العرب	74.80	4.8	17.84	1279.36
صادرات	39.95	-3.7	18.73	767.74
الراجحي	82.20	-4.3	6.95	579.99
دار الأركان	13.22	-6.9	37.98	530.01
الاتصالات السعودية	96.10	-3.4	4.63	450.52
الأهلي	63.60	-2.9	3.64	237.14
أكوا باور	146.00	-2.1	1.46	218.71
الإنماء	32.80	-3.5	6.32	210.43
سابك للمغذيات الزراعية	132.40	-6.1	1.34	182.51
سابك	101.60	-2.9	1.73	177.62



فضلاً أنظر الصفحة قبل الأخيرة للاطلاع على بعض الإفصاحات الإضافية الهامة. شركة الراجحي المالية (الراجحي)، هي وسيط-معامَل أجنبي غير مسجل في الولايات المتحدة الأمريكية. وإدارة البحوث في الراجحي المالية تضم محللي بحوث أو محللين باحثين، غير مسجلين في الولايات المتحدة الأمريكية. ويتم توزيع بحوث الراجحي في الولايات المتحدة الأمريكية بموجب القاعدة رقم 15-6 من قانون تبادل الأوراق المالية لعام 1934 الصادر، فقط بواسطة مؤسسة روزنبلاط سيكيوريتيز Rosenblatt Securities، وهي مؤسسة مسجلة في هيئة تبادل الأوراق المالية الأمريكية. كما أنها معامَل وسيط عضو في هيئة تنظيم القطاع المالي الأمريكية FINRA.



تداول - أسهم قريبة من أدنى مستوى ل 52 اسبوع

الشركة	آخر سعر	أدنى ل 52 اسبوع	التغير %	قيمة التداول (مليون ريال)
أسمنت السعودية	49.80	49.80	0.0%	11.60
الراجحي ريت	8.84	8.84	0.0%	4.80
كيان	15.10	15.10	0.0%	75.65
الضيافة	21.40	21.40	0.0%	4.17
سيماكو الدوائية	27.50	27.50	0.0%	4.56

تداول - أسهم قريبة من أعلى مستوى ل 52 اسبوع

الشركة	آخر سعر	أعلى ل 52 اسبوع	التغير %	قيمة التداول (مليون ريال)
دار الأركان	13.22	14.60	10.4%	530.01
مبكو	58.70	65.10	10.9%	6.16
العربية السعودية للتأمين	21.70	24.40	12.4%	6.22
سداقكو	163.20	184.40	13.0%	2.15
دله الصحية	108.80	123.40	13.4%	25.40

مصدر البيانات: الراجحي المالية، بلومبرج

الإسهام بوعية الملكية

16/Jun/22	9/Jun/22	2/Jun/22	26/May/22	19/May/22	12/May/22	28/Apr/22	21/Apr/22	14/Apr/22	7/Apr/22	31/Mar/22	24/Mar/22	17/Mar/22	
7.15%	7.24%	7.27%	7.17%	7.25%	7.27%	7.58%	7.77%	7.78%	7.68%	7.58%	7.58%	7.59%	الأفراد السعوديين
89.22%	89.11%	89.06%	89.23%	89.11%	89.08%	88.54%	88.29%	88.24%	88.46%	88.63%	88.64%	88.67%	المؤسسات السعودية
0.46%	0.47%	0.47%	0.46%	0.46%	0.47%	0.50%	0.51%	0.52%	0.50%	0.51%	0.51%	0.52%	مجلس التعاون الخليجي
3.17%	3.18%	3.20%	3.14%	3.17%	3.18%	3.38%	3.44%	3.46%	3.36%	3.28%	3.27%	3.21%	اجنبي
78.01%	77.72%	77.63%	77.92%	77.55%	77.42%	76.34%	75.80%	75.69%	75.88%	76.27%	76.30%	76.36%	جهات ذات العلاقة بالحكومة
100%	100%	100%	100%	100%	100%	100%	100%	100%	100%	100%	100%	100%	المجموع
96.58%	96.52%	96.52%	96.53%	96.51%	96.50%	96.32%	96.24%	96.23%	96.25%	96.30%	96.24%	96.23%	مؤسسي
3.42%	3.48%	3.48%	3.47%	3.49%	3.50%	3.68%	3.76%	3.77%	3.75%	3.70%	3.76%	3.77%	غير مؤسسي
2.57%	2.59%	2.60%	2.55%	2.57%	2.60%	2.75%	2.79%	2.81%	2.74%	2.68%	2.68%	2.63%	كيو اي اف +سواب

التغير الاخير	22/Jun/22	21/Jun/22	أسم المساهم	أسم الشركة
0.44%	16.28%	15.84%	رياض محمد عبدالله الحميدان	شركة الصناعات الزجاجية الوطنية
0.01%	32.01%	32.00%	رائد عبدالرحمن عبدالعزيز المشعل	الشركة السعودية لصناعة الورق
0.01%	5.00%	5.00%	فيصل عبدالله ابراهيم الجديعي	شركة ثوب الأصيل
39.11%	39.11%	0.00%	محمد ابراهيم علي الخضير	الشركة الوطنية للتربية والتعليم



دبي - الاسهم الأكثر ارتفاعا/ انخفاضاً

الشركة	آخر سعر	التغير %	حجم التداول (بالملايين)
دبي الإسلامية للتأمين - أماز	1.00	7.7	1.12
بنك دبي التجاري	4.80	2.1	0.32
العربية للطيران	2.13	1.4	8.03
دار التكافل	1.01	1.0	0.05
NA	NA	NA	NA

الشركة	آخر سعر	التغير %	حجم التداول (بالملايين)
الإمارات للمطريات	4.74	-9.9	0.23
الخليج للملاحة القابضة	0.26	-5.2	0.79
سوق دبي المالي	1.71	-5.0	16.43
مصرف عجمان	0.69	-3.7	0.50
الاتحاد العقارية	0.22	-3.1	14.69

قطر - الاسهم الأكثر ارتفاعا/ انخفاضاً

الشركة	آخر سعر	التغير %	حجم التداول (بالملايين)
مصرف قطر الاسلامي	21.91	4.2	3.07
بنك قطر الوطني	19.80	0.7	3.92
NA	NA	NA	NA
NA	NA	NA	NA
NA	NA	NA	NA

الشركة	آخر سعر	التغير %	حجم التداول (بالملايين)
السلام	0.78	-10.0	13.04
شركة قطر لصناعة الألمنيوم	1.56	-10.0	25.27
الخليج الدولية	1.86	-10.0	24.67
عقد الاستثمار	1.78	-10.0	13.91
إزدان القابضة	1.06	-6.4	10.22

الكويت - الاسهم الأكثر ارتفاعا / انخفاضاً

الشركة	آخر سعر	التغير %	حجم التداول (بالملايين)
شركة بورصة الكويت للأوراق	2218	4.1	0.16
عقارات الكويت	134	1.5	5.66
بنك الخليج	311	1.0	7.21
مزان القابضة	410	0.5	0.79
الخليج للكيابلات	1299	0.5	0.24

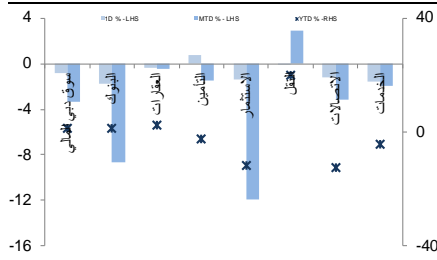
الشركة	آخر سعر	التغير %	حجم التداول (بالملايين)
مشروع الكويت القابضة	143	-3.4	1.98
ألفو لتمويل شراء وتاجير ا	182	-2.2	0.82
مجموعة الامتياز الاستثمارية	89.7	-1.9	2.74
بنك وربة	239	-1.7	3.14
مجموعة الصناعات الوطنية	272	-1.5	6.99

عمان - الاسهم الأكثر ارتفاعا / انخفاضاً

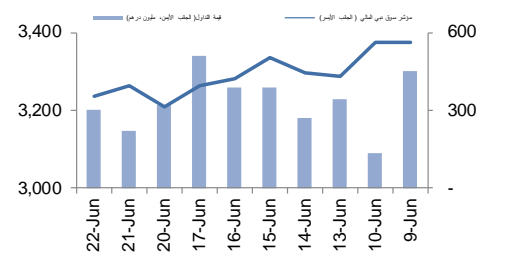
الشركة	آخر سعر	التغير %	حجم التداول (بالملايين)
العقلاء للطاقة	0.05	2.0	0.02
البنك الأهلي	0.12	1.7	2.01
الجزيرة للخدمات	0.27	1.1	0.41
NA	NA	NA	NA
NA	NA	NA	NA

الشركة	آخر سعر	التغير %	حجم التداول (بالملايين)
اتصالات قطر	0.32	-3.6	0.00
بنك اتش اس بي سي عمان	0.13	-3.0	1.13
الجزيرة للمنتجات الحديدية	0.35	-2.8	0.00
جلفار للهندسة والمقاولات	0.11	-2.8	0.01
السويدي للطاقة	0.05	-2.0	0.10

دبي - أداء القطاعات

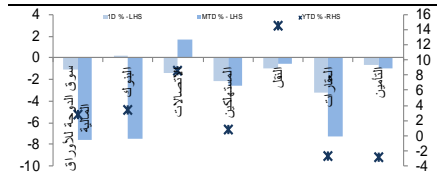


دبي - اتجاه النشاط (العشرة أيام الأخيرة)

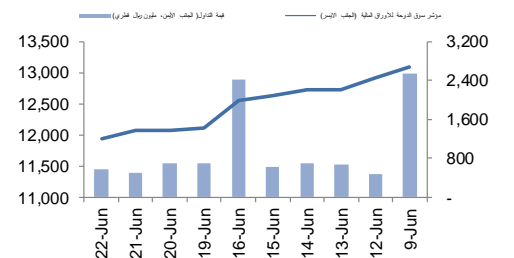


مصدر البيانات: الراجحي المالية، بلومبرج

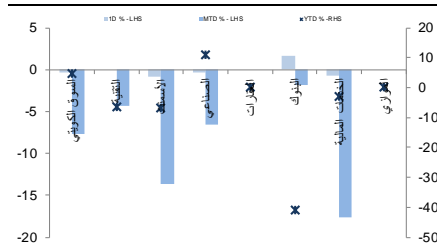
قطر - أداء القطاعات



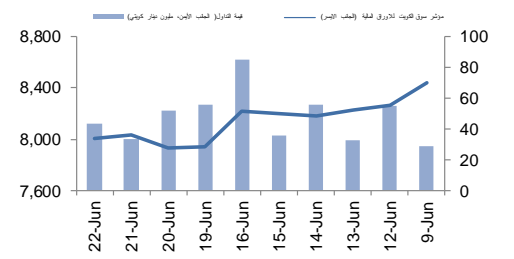
قطر - اتجاه النشاط (العشرة أيام الأخيرة)



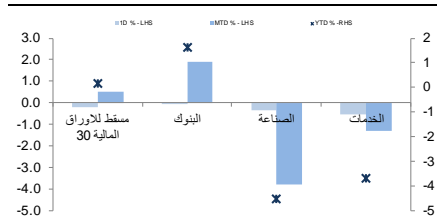
الكويت - أداء القطاعات



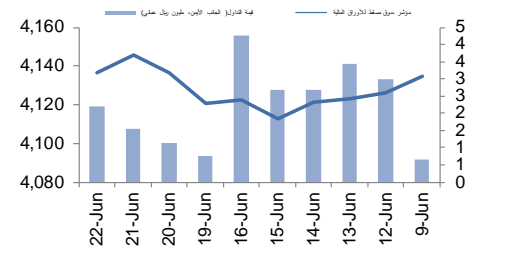
الكويت - اتجاه النشاط (العشرة أيام الأخيرة)



عمان - أداء القطاعات



عمان - اتجاه النشاط (العشرة أيام الأخيرة)



فضلاً أنظر الصفحة قبل الأخيرة للاطلاع على بعض الإضافات الإضافية الهامة. شركة الراجحي المالية (الراجحي)، هي وسيط-معامَل أجنتي غير مسجل في الولايات المتحدة الأمريكية. وإدارة البحوث في الراجحي المالية تضم محللي بحوث أو محللين باحثين، غير مسجلين في الولايات المتحدة الأمريكية. ويتم توزيع بحوث الراجحي في الولايات المتحدة الأمريكية بموجب القاعدة رقم 15-6 من قانون تبادل الأوراق المالية لعام 1934 الصادر، فقط بواسطة مؤسسة روزنبلات سيكيوريتيز Rosenblatt Securities، وهي مؤسسة مسجلة في هيئة تبادل الأوراق المالية الأمريكية. كما أنها معامَل وسيط عضو في هيئة تنظيم القطاع المالي الأمريكية FINRA.




البحرين - الاسهم الأكثر ارتفاعا / انخفاضاً

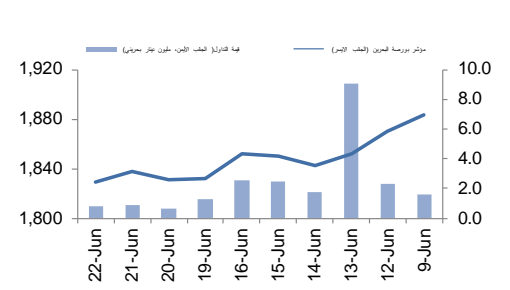
الشركة	اخر سعر	التغير %	حجم التداول (بالملايين)
مجموعة البركة المصرفية	0.32	2.6	0.17
البحرين للاتصالات	0.49	0.2	0.04
NA	NA	NA	NA
NA	NA	NA	NA
NA	NA	NA	NA

الشركة	اخر سعر	التغير %	حجم التداول (بالملايين)
استيراد الاستثمارية	0.12	-9.6	0.03
بيت التمويل الخليجي	0.28	-2.5	0.30
عقارات السيف	0.17	-1.8	0.01
البنك الأهلي الم	0.84	-1.2	0.09
بنك البحرين والكويت	0.48	-0.4	0.10

البحرين - أداء القطاعات



البحرين- اتجاه النشاط (العشرة أيام الأخيرة)



مصدر البيانات: الراجحي المالية، بلومبرج



أفصاحات مهمة للأشخاص الأمريكيين

تم اعداد هذا التقرير البحثي من قبل شركة الراجحي المالية (الراجحي)، وهي شركة مرخصة لممارسة نشاطات الأوراق المالية في المملكة العربية السعودية. وشركة الراجحي ليست وسيطاً مالياً مسجلاً في الولايات المتحدة الأمريكية، وبناء عليه، فإنها لا تخضع لقواعد الولايات المتحدة الأمريكية المتعلقة بإعداد التقارير البحثية واستقلالية محلي البحوث. ويتم تقديم هذا التقرير البحثي، لتوزيعه "للمستثمرين المؤسسيين في الولايات المتحدة الأمريكية"، اعتماداً على الاستثناء من التسجيل الذي توفره القاعدة 15-6 من قانون تبادل الأوراق المالية الأمريكي لعام 1934 وتعديلاته ("قانون تبادل الأوراق المالية").

ويجب على أي جهة أمريكية متلقية لهذا التقرير البحثي وترغب في تنفيذ أي عملية لشراء أو بيع أوراق مالية أو أدوات مالية مرتبطة بها بناء على المعلومات المقدمة في هذا التقرير البحثي، يجب عليها أن تفعل ذلك، فقط من خلال مؤسسة روزنبلات سيكوربيتز انكوربوريشن Rosenblatt Securities Inc.، وعنوانها، 40Wall Street 59th Floor, New York, NY 10005، وهي وسيط متعامل مسجل في الولايات المتحدة الأمريكية. ولا يسمح، تحت أي ظرف من الظروف، لأي متلق لها التقرير البحثي، تنفيذ أي عملية لشراء أو بيع أوراق مالية أو أدوات مالية مرتبطة بها، من خلال الراجحي. وتقبل مؤسسة روزنبلات سيكوربيتز انكوربوريشن، تحمل المسؤولية المتعلقة بمحتويات هذا التقرير البحثي، وفقاً للشروط المضعة أدناه، في حالة تسليم هذا التقرير لشخص أمريكي لا يكون مستثمراً مؤسسياً أمريكياً رئيسياً.

إن المحلل الذي يظهر اسمه في هذا التقرير البحثي، غير مسجل أو موهل كمحلل باحث لدى هيئة تنظيم الأوراق المالية والبورصات الأمريكية FINRA وربما لا يكون شخصاً مرتبطاً بمؤسسة روزنبلات سيكوربيتز انكوربوريشن، وبناء عليه، فإنه ربما لا يخضع للقيود المعمول بها بموجب قواعد هيئة تنظيم الأوراق المالية والبورصات الأمريكية FINRA المتعلقة بإقامة اتصالات مع شركة تابعة أو الظهور في وسائل الاعلام والتداول في أوراق مالية تكون في حساب محلل باحث.

الملكية وتضارب المصالح الجوهري

لا تملك مؤسسة روزنبلات سيكوربيتز انكوربوريشن، أو شركاتها التابعة، "ملكية منفعة"، كما هو محدد وفقاً للقسم 13(d) من قانون تبادل الأوراق المالية، 1% أو أكثر من أوراق الملكية (الأسهم) equity securities المذكورة في التقرير. ويمكن أن يكون لدى مؤسسة روزنبلات سيكوربيتز انكوربوريشن أو شركاتها التابعة وأ/موظفها أو مديرها أو العاملين لديها، مصالح أو مراكز استثمارية مغطاة long positions أو مراكز استثمارية مكشوفة short positions، كما يمكن أن يقوموا في أي وقت من الأوقات بعمليات شراء أو بيع بصفة أصيل أو وكيل للأوراق المالية المشار إليها في هذه الوثيقة. إن مؤسسة روزنبلات سيكوربيتز انكوربوريشن ليست لديها أي دراية بأي تضارب مصالح جوهري حتى تاريخ هذا المنشور أو النشرة.

نشاطات التعويض والمصرفية الاستثمارية

لم تقم مؤسسة روزنبلات سيكوربيتز انكوربوريشن، أو أي شركة تابعة لها، بإدارة أو المشاركة في إدارة طرح عام للاكتتاب في أوراق مالية للشركة التابعة خلال الاثني عشر (12) شهراً الماضية، كما أنها لم تتلقى تعويضاً نظير قيامها بنشاطات مصرفية استثمارية من الشركة التابعة خلال الاثني عشر (12) شهراً الماضية، ولا يتوقع أن تستلم أي أو أي شركة تابعة لها، أو تعتمد البحث عن تعويضات مقابل خدمات مصرفية استثمارية من الشركة خلال الأشهر الثلاثة التالية.

أفصاحات إضافية

إن هذا التقرير البحثي متاح للتوزيع، فقط تحت الظروف التي يمكن أن يسمح بها القانون المعمول به. ولا يتعلق هذا التقرير البحثي بالأهداف الاستثمارية المحددة أو المؤسسات المالية أو الاحتياجات الخاصة بأي متلق محدد، حتى لو تم إرساله إلى متلق وحيد لهذا التقرير. إن هذا التقرير البحثي ليس مضموناً أن يكون بياناً كاملاً أو ملخصاً لأي أوراق مالية أو أسواق أو تقارير أو تطورات، حسب ما هو مشار إليه في هذا التقرير البحثي. وسوف لا يكون هناك أي التزام أو مسؤولية على أي من الراجحي أو أي من مدرائها أو موظفيها أو العاملين لديها أو وكلائها، أيًا كان منشؤه، عن أي خطأ أو عدم دقة أو عدم اكتمال يتعلق بحقيقة أو رأي متضمن في هذا التقرير البحثي، أو عدم اهتمام في اعداد أو نشر هذا التقرير البحثي، أو أي خسائر أو أضرار ربما تنشأ من استخدام هذا التقرير البحثي.

وربما تعتمد الراجحي، على حواجز معلومات information barriers، مثل "الجدران الصينية Chinese Walls" للسيطرة على تدفق المعلومات في ما بين مجالات أو وحدات أو أقسام أو مجموعات أو الشركات التابعة للراجحي.

إن الاستثمار في أي أوراق مالية غير أمريكية أو في أدوات مالية مرتبطة بها (يشمل ذلك إيصالات ايداع الأوراق المالية ADRs) التي تم نقاشها في هذا التقرير البحثي، ربما يظهر مخاطر معينة. ذلك لأن الأوراق المالية الخاصة بجهات اصدار غير أمريكية، ربما لا تكون مسجلة لدى، أو ربما تكون خاضعة لأنظمة، هيئة الأوراق المالية والبورصات الأمريكية. ويمكن أن تكون المعلومات المتعلقة بمثل هذه الأوراق المالية غير الأمريكية أو الأدوات المالية ذات الصلة، محدودة. وربما لا تكون الشركات الأجنبية، خاضعة لمعايير المراجعة ورفع التقارير والمطلبات التنظيمية التي يمكن مغايرتها بتلك المعمول بها داخل الولايات المتحدة الأمريكية.

إن قيمة أي استثمار أو دخل متحقق من أي أدوات مالية مرتبطة بها، تم نقاشها في هذا التقرير البحثي، وبعملة غير الدولار الأمريكي، تكون خاضعة لتقلبات أسعار صرف العملات التي ربما يكون لها تأثيرات إيجابية أو سلبية على قيمة أو الربح المتوقع من تلك الأوراق المالية أو الأدوات المالية المرتبطة بها.

إن الأداء الماضي، ليس بالضرورة أن يكون دليلاً ومرشداً للأداء المستقبلي، كما أن شركة الراجحي المالية لا تقدم تعهداً أو ضماناً، صريحاً أو ضمناً، في ما يتعلق بالأداء المستقبلي. وقد يشهد الربح من الاستثمارات تذبذباً. كذلك، فإن سعر أو قيمة الاستثمارات التي يرتبط بها هذا التقرير البحثي، سواء بشكل مباشر أو غير مباشر، ربما يهبط أو يرتفع بشكل مغاير لمصالح المستثمرين. وقد تصبح أي توصية أو رأي متضمن في هذا التقرير البحثي، قديمة نتيجة للتغيرات التي تحدث في البيئة التي تعمل فيها الجهة المصدرة للأوراق المالية التي تخضع للتحليل، بالإضافة إلى التغيرات التي تطرأ على التقديرات والتنبؤات والافتراضات ومنهجية التقييم المستخدمة في هذا التقرير.

ولا يسمح بنسخ أو إرسال أو استخراج نسخ طبق الأصل، لأي جزء من محتويات هذا التقرير البحثي، بأي شكل أو بأي طريقة، بدون الموافقة الخطية المسبقة من شركة الراجحي، كما أن الراجحي لا تقبل أي مسؤولية أيًا كان نوعها، عن الأفعال التي تصدر عن الغير، في ما يتعلق بهذا الموضوع. لقد تم اعداد وثيقة البحث هذه، بواسطة شركة الراجحي المالية ("الراجحي المالية") ومقرها الرياض، المملكة العربية السعودية. وقد تم اعدادها ليتم استخدامها استخداماً عاماً بواسطة عملاء الراجحي المالية ولا يجوز إعادة توزيعها أو إعادة إرسالها أو الإفصاح عنها، كلياً أو جزئياً، أو بأي شكل أو طريقة، بدون الموافقة المكتوبة الصريحة من شركة الراجحي المالية. إن استلامكم واستعراضكم لهذه الوثيقة البحثية، يمثل موافقتكم على عدم إعادة توزيع أو إرسال أو الإفصاح للآخرين عن المحتويات أو الآراء أو الملخصات أو المعلومات التي تشتمل عليها هذه الوثيقة، قبل أن يتم الإفصاح بشكل عام، عن هذه المعلومات من قبل شركة الراجحي المالية. لقد تم الحصول على المعلومات التي تشتمل عليها هذه الوثيقة، من مصادر عامة متنوعة يعتقد بأنها موثوقة، ولكننا لا نضمن دقتها. إن شركة الراجحي المالية لا تقدم أي تعهدات أو ضمانات (صريحة أو ضمنية)، في ما يتعلق بالبيانات والمعلومات المقدمة، كما أن شركة الراجحي المالية، لا تتعهد بأن محتويات هذه الوثيقة من المعلومات متكاملة، أو خالية من أي أخطاء، أو أنها غير مضللة، أو أنها مناسبة لأي غرض محدد. وتوفر وثيقة البحث هذه معلومات عامة فقط. ولا تشكل المعلومات أو أي رأي معبر عنه، عرضاً أو دعوة لعمل أو تقديم عرض، لشراء أو بيع أي أوراق مالية أو منتجات استثمارية أخرى ترتبط بتلك الأوراق المالية أو الاستثمارات. ولا يقصد منها تقديم نصيحة بشأن الاستثمار الشخصي كما أنها لا تأخذ في الاعتبار الأهداف الاستثمارية المحددة والوضع المالي والاحتياجات الخاصة بأي شخص معين ربما يحصل على هذه الوثيقة.

وينبغي على المستثمرين البحث عن الاستشارة المالية أو القانونية أو الخاصة بالضرائب، في ما يتعلق بملامعة الاستثمار في أي أوراق مالية أو الاستثمارات الأخرى أو الاستراتيجيات الاستثمارية التي تم نقاشها أو التوصية بها في هذه الوثيقة البحثية، كما يجب عليهم أن يفهموا أن البيانات أو الافادات المتعلقة بالفرض المستقبلي ربما لا تتحقق. وينبغي على المستثمرين أن ينتبهوا إلى أن الربح المتوقع من تلك الأوراق المالية أو الاستثمارات الأخرى، إذا وجد، قد يتذبذب وأن سعر أو قيمة تلك الأوراق المالية والاستثمارات ربما يرتفع أو يهبط. ويمكن أن يكون للتقلبات التي تحدث في أسعار صرف العملات تأثيرات عكسية على قيمة أو سعر أو الربح المتوقع من، استثمارات محددة. ووفقاً لذلك، ربما يحصل المستثمرون على مبالغ أقل من أصل المبالغ التي استثمروها. وربما يكون للراجحي المالية أو لموظفيها أو لواحدة أو أكثر من شركاتها التابعة (يشمل ذلك محلي البحوث)، مصلحة مالية في الأوراق المالية للمصدر (المصدرين) أو في استثمارات ذات صلة، بما في ذلك المراكز المغطاة أو المراكز المكشوفة في الأوراق المالية أو الضمانات أو حقوق الخيارات المستقبلية أو عقود الخيار أو المشتقات المالية أو الأدوات المالية الاستثمارية الأخرى. وربما تقوم شركة الراجحي المالية أو الشركات التابعة لها، من وقت لآخر، بأعمال مصرفية استثمارية أو خدمات أخرى، لجذب أعمال مصرفية استثمارية أو أعمال أخرى من، أي شركة جرى ذكرها في هذه الوثيقة البحثية. وسوف لا تكون الراجحي المالية، وكذلك شركاتها التابعة وموظفيها، خاضعة لأي خسارة أو أضرار، مباشرة أو غير مباشرة أو تبعية، قد تنشأ، بصورة مباشرة أو غير مباشرة، عن أي استخدام للمعلومات التي تتضمنها هذه الوثيقة البحثية.

إن وثيقة البحث هذه، وأي توصيات تشتمل عليها، تخضع للتغيير بدون إخطار مسبق. ولا تتحمل شركة الراجحي المالية أية مسؤولية عن تحديث المعلومات الواردة في وثيقة البحث هذه. كما لا يسمح أيضاً بتغيير أو اصدار نسخة طبق الأصل أو إرسال أو توزيع، كل أو أي جزء من وثيقة البحث هذه، بأي شكل أو بأي وسيلة. وهذه الوثيقة البحثية، غير موجهة إلى، أو يعزى توزيعها إلى أو استخدامها بواسطة، أي شخص أو كيان يكون مواطناً أو يقيم في أو يقع مقره في أي مركز أو ولاية أو دولة أو أي اختصاص تشريعي آخر، يكون فيها هذا التوزيع أو النشر أو توفير الوثيقة أو استخدامها، مخالفاً للقانون، أو ربما يجعل الراجحي المالية أو أي واحدة من شركاتها التابعة، عرضة لأي متطلبات تسجيل أو ترخيص في إطار ذلك الاختصاص التشريعي.



إخلاء المسؤولية

أعدت وثيقة البحث هذه من قبل شركة الراجحي المالية "الراجحي المالية"، الرياض، المملكة العربية السعودية للاستخدام العام من عملاء شركة الراجحي المالية ولا يجوز إعادة توزيعها أو إعادة إرسالها أو الإفصاح عنها، كليا أو جزئيا، أو بأي شكل أو طريقة، دون موافقة كتابية صريحة من شركة الراجحي المالية. إن استلام هذه الوثيقة والإطلاع عليها يعتبر بمثابة موافقة من جانبكم على عدم إعادة توزيع أو إعادة إرسال أو الإفصاح للآخرين عما تتضمنه من محتويات وأراء، واستنتاجات أو معلومات قبل نشر تلك المعلومات للعموم من جانب شركة الراجحي المالية. وقد تم الحصول على المعلومات الواردة في هذه الوثيقة من مصادر عامة مختلفة يعتقد أنها معلومات موثوقة لكننا لا نضمن دقتها. وشركة الراجحي المالية لا تقدم أية إقرارات أو ضمانات (صريحة أو ضمنية) بشأن البيانات والمعلومات المقدمة كما أنها لا تقر بأن المعلومات التي تتضمنها هذه الوثيقة هي معلومات كاملة أو خالية من أي خطأ أو غير مضللة أو أنها تصلح لأي غرض محدد. فوثيقة البحث هذه إنما تقدم معلومات عامة فقط. كما أنه لا المعلومات ولا أي رأي وارد في هذه الوثيقة يشكل عرضا أو دعوة لتقديم عرض لشراء أو بيع أي أوراق مالية أو غيرها من المنتجات الاستثمارية ذات الصلة بتلك الأوراق المالية أو الاستثمارات. وليس الغرض من هذه الوثيقة تقديم مشورة شخصية في مجال الاستثمار كما أنها لا تأخذ في الاعتبار الأهداف الاستثمارية أو الوضع المالي أو الاحتياجات المحددة لأي شخص معين قد يستلم هذه الوثيقة.

ينبغي للمستثمرين السعي للحصول على المشورة المالية أو القانونية أو الضريبية بشأن مدى ملاءمة الاستثمار في أي أوراق مالية، أو استثمار آخر أو أية استراتيجيات استثمار جرت مناقشتها أو التوصية بها في هذه الوثيقة، وينبغي للمستثمرين تفهم أن البيانات المتعلقة بالتوقعات المستقبلية الواردة في هذه الوثيقة قد لا تتحقق. كذلك ينبغي للمستثمرين ملاحظة أن الدخل من أوراق مالية من هذا النوع أو غيرها من الاستثمارات، إن وجد، قد يتعرض للتقلبات وبأن سعر أو قيمة تلك الأوراق المالية والاستثمارات يكون عرضة للارتفاع أو الانخفاض. كما أن التقلبات في أسعار الصرف قد يكون لها آثار سلبية على قيمة أو ثمن، أو الدخل المتأتي من استثمارات معينة. وبناء عليه، يمكن للمستثمرين أن يحصلوا على عائد يكون أقل من مبلغ رأسمالهم المستثمر أساسا. ويجوز أن يكون لشركة الراجحي المالية أو المسؤولين فيها أو واحد أو أكثر من الشركات الفرعية التابعة لها (بما في ذلك محلي البحوث) مصلحة مالية في الأوراق المالية للجهة أو الجهات المصدرة لتلك الأوراق المالية أو الاستثمارات ذات العلاقة، بما في ذلك المراكز طويلة أو قصيرة الأجل في الأوراق المالية، وخيارات شراء الأسهم أو العقود الآجلة أو الخيارات الأخرى أو المشتقات، أو غيرها من الأدوات المالية. كما يجوز لشركة الراجحي المالية أو الشركات التابعة لها أن تقوم من وقت لآخر بأداء الخدمات المصرفية الاستثمارية أو غيرها من الخدمات أو السعي لتأمين الخدمات المصرفية الاستثمارية أو غيرها من الأعمال من أي شركة من الشركات المذكورة في هذه الوثيقة من وثائق البحث. وشركة الراجحي المالية، بما في ذلك الشركات التابعة لها وموظفيها، لا تكون مسئولة عن أي أضرار مباشرة أو غير مباشرة أو أي خسارة أو أضرار أخرى قد تنشأ، بصورة مباشرة أو غير مباشرة، من أي استخدام للمعلومات الواردة في هذه الوثيقة من وثائق البحث.

تخضع هذه الوثيقة من وثائق البحث وأية توصيات واردة فيها للتغيير دون إشعار مسبق. وشركة الراجحي المالية لا تتحمل أي مسؤولية عن تحديث المعلومات الواردة في هذه الوثيقة من وثائق البحث. ولا يجوز تغيير أو استنساخ أو إرسال أو توزيع هذه الوثيقة من وثائق البحث كليا أو جزئيا بأي شكل أو بأي وسيلة. كما يراعى أن هذه الوثيقة من وثائق البحث ليست موجهة إلى أو معدة للتوزيع أو استخدامها من قبل أي شخص أو كيان سواء كان مواطنا أو مقيما في أي مكان أو دولة أو بلد أو أية ولاية قضائية أخرى، حيثما يكون مثل هذا التوزيع أو النشر أو توافر أو استخدام هذه الوثيقة مخالفا للقانون أو يتطلب من شركة الراجحي المالية أو أي من فروعها القيام بأي تسجيل أو استيفاء أي شرط من شروط الترخيص ضمن ذلك البلد أو تلك الولاية القضائية.

للاتصال

شركة الراجحي المالية

إدارة البحوث

المكتب الرئيسي، طريق الملك فهد

صندوق البريد 5561، الرياض 11432

المملكة العربية السعودية

البريد الإلكتروني:

research@alrajhi-capital.com

تم ترخيص شركة الراجحي المالية من قبل هيئة السوق المالية السعودية، بموجب ترخيص رقم 07068/ 37

