



إدارة البحوث  
[research@alrajhi-capital.com](mailto:research@alrajhi-capital.com)  
هاتف: +966 11 836 5464

مؤشر تداول  
قيمة التداول ( مليون الريالات)  
2.13% 11,671.2  
-20% 5,173.5

### نظرة على الأسواق العالمية

انخفضت اسواق الاسهم الأمريكية يوم الثلاثاء حيث اظهرت التقارير انخفاض في معنويات المستهلكين في ظل زيادة التضخم. انخفض مؤشر ناسداك المركب ومؤشر اس اند بي ٥٠٠ ومؤشر داو جونز بنسبة ٣.٠٪ و ٢.٠٪ و ١.٦٪ على التوالي. من ناحية البيانات الاقتصادية، كانت بيانات مؤشر اسعار المنازل أعلى من المتوقع (+ ١.٦٪ شهريا في أبريل مقابل + ١.٤٪ لمتوسط اجماع المحللين).

ارتفعت اسواق الاسهم الأوروبية يوم أمس. ارتفع مؤشر فنتسي ١٠٠ بنسبة ٠.٩٪، مدعوما باسهم السلع، بينما ارتفع مؤشر كاك ٤٠ بنسبة ٠.٦٪، مدعوما باسهم النفط والغاز والمرافق. ارتفع مؤشر داكس بنسبة ٠.٣٪، مدعوما باسهم المرافق والتأمين. من ناحية البيانات الاقتصادية، كانت بيانات مسح معنويات المستهلكين جي اف كي في المانيا أفضل من المتوقع (- ٢٧.٤ نقطة في يوليو مقابل ٢٧.٧- نقطة لمتوسط اجماع المحللين).

ارتفعت معظم اسواق الاسهم لدول مجلس التعاون الخليجي يوم الثلاثاء. ارتفع سوق أبوظبي بنسبة ١.٩٪، بينما ارتفع سوق دبي وسوق قطر بنسبة ١.١٪ لكل منهما. في حين ارتفع سوق عمان وسوق الكويت بنسبة ٠.٣٪ و ٠.٢٪ على التوالي، بينما انخفض سوق البحرين بنسبة ٠.٣٪.

تداول اسواق الاسهم الآسيوية على انخفاض هذا الصباح. انخفض مؤشر كوسبي ومؤشر هانغ سنغ ومؤشر نيكاي ٢٢٥ ومؤشر شنغهاي المركب بنسبة ١.٨٪ و ١.٦٪ و ١.٢٪ و ٠.٨٪ على التوالي. من ناحية البيانات الاقتصادية، كانت بيانات مبيعات التجزئة الكبيرة وتجارة التجزئة في اليابان افضل من المتوقع (+ ٨.٥٪ في مايو مقابل ١.٣٪ لمتوسط اجماع المحللين) و ٣.٦٪ سنويا في مايو مقابل ٣.٣٪ لمتوسط اجماع المحللين).

ارتفعت أسعار خام برنت بنسبة ٢.٥٪ يوم الثلاثاء. اغلقت عقود الخام الرئيسية خام برنت وخام غرب تكساس الوسيط عند ١١٧.٩٨ دولار (٢.٥٠٪) و ١١١.٧٦ دولار (٢.٠٠٪) على التوالي.

### نظرة على السوق السعودي

أضاف المؤشر العام لسوق الأسهم السعودية "تداول" ٢٤٣.٨٩ نقطة أو ارتفع بنسبة + ٢.١٣٪ وأغلق عند مستوى ١١,٦٧١.١٥ نقطة. وأغلقت مؤشرات سبعة عشر قطاع من أصل واحد وعشرين قطاع على ارتفاع. وكانت نسبة الارتفاع الى نسبة الانخفاض ١٤٧/٥٨١. وكانت قيمة التداول ٥.٢ مليار ريال.

إس تي سي تعزز شراء ١٥ مليون سهم من أسهمها وتخصيصها لبرنامج حوافز الموظفين: أعلنت شركة الاتصالات السعودية (إس تي سي) موافقة مجلس الإدارة على شراء عدد من اسهم الشركة وبحد أقصى ١٥ مليون سهم عادي بمبلغ لا يتجاوز ٤٥٣ مليون ريال بغرض تخصيصها لبرنامج أسهم حوافز الموظفين، وسيتم تمويل عملية الشراء من موارد الشركة الذاتية خلال ١٢ شهرا من تاريخ موافقة الجمعية العامة غير العادية. (تداول)

أبان توقع بدء التشغيل التجريبي لمستشفى السلام في الربع الثالث لعام ٢٠٢٢: أعلنت شركة أمان للاستثمار عن استعدادها لبدء التشغيل التجريبي لمستشفى السلام فور حصولها على التراخيص من الجهات المختصة، وتتوقع الشركة حصولها على التراخيص خلال الربع الثالث لعام ٢٠٢٢. (تداول)

نسيج للاتصالات تعلن ترسية مشروع مع المركز الوطني للتعليم الإلكتروني بقيمة ١٤.٥ مليون ريال: أعلنت شركة نسيج للاتصالات وتقنية المعلومات عن تسلم إشعار من قبل المركز الوطني للتعليم الإلكتروني بقيمة ١٤.٥ مليون ريال. (تداول)

التاريخ	المؤشر الاقتصادي	الفتح	الاجماع	سابق
٢٧ يونيو	مطلبات السلع طويلة الأجل الولايات المتحدة (مايو)	0.7%	0.1%	0.5%
٢٨ يونيو	مؤشر اسعار المنازل الولايات المتحدة (شهرية/أبريل)	1.6%	1.5%	1.6%
٢٩ يونيو	المؤشر النسق لاسعار المستهلكين المانيا	-	8.8%	8.7%
٢٩ يونيو	الناتج المحلي الإجمالي السنوي الولايات المتحدة (الربع ١)	-	-1.5%	-1.5%
٣٠ يونيو	مؤشر منبري المشتريات التصنيعي ان بي اس الصين (يونيو)	-	49.6	49.6
٣٠ يونيو	الناتج المحلي الإجمالي المملكة المتحدة (ربيع/الربع ١)	-	0.8%	0.8%
٣٠ يونيو	مبيعات التجزئة المانيا (سنوي) (مايو)	-	-	-0.4%
٣٠ يونيو	مطالبات البطالة الأولية الولايات المتحدة (٢٤ يونيو)	-	229K	229K
٣٠ يونيو	محل البطالة في منطقة اليورو (مايو)	-	6.8%	6.8%
١ يونيو	مؤشر منبري المشتريات التصنيعية إي إس إم الولايات المتحدة (يونيو)	-	55.0	56.1

### المؤشرات الإقليمية الرئيسية

تداول	اغلق	يوم واحد%	الاسبوع حتى تاريخه %	العام حتى تاريخه %
تداول (MT30)	11,671	2.1	3.2	3.5
سوق قطر	1,626	2.4	3.7	4.1
بورصة الكويت	12,292	1.1	4.6	5.7
سوق أبوظبي	7,332	0.0	1.3	4.1
سوق دبي المالي	9,443	1.9	2.2	11.2
سوق مسقط	3,253	1.1	1.6	1.8
سوق البحرين	4,128	0.3	0.3	0.0
ام اس سي أي الخليجي	1,806	-0.3	-0.6	0.5
	760	1.8	3.0	2.7

### السلع والعملات الرئيسية

الذهب	الفضة	برنت	سلع أوبك	اليورو	مؤشر الدولار الأمريكي	الين الياباني
1,820	20.84	117.98	114.88	1.05	104.51	136.14
-0.5	-10.6	56.6	47.3	-7.4	9.2	-15.5
-0.4	-1.5	4.3	2.3	-0.3	0.3	-0.7
0.0	0.0	2.5	2.3	0.0	0.5	0.0
0.0	0.0	2.5	2.3	0.0	0.5	0.0

### المؤشرات العالمية الرئيسية

داو جونز الصناعي	اس اند بي 500	نيكاي 225	هانغ سنغ	فوتسي 100	كاك 40	ام اس سي اي العالمي	ام اس سي اي-ايه ام
30,947	3,822	27,049	22,419	7,323	6,086	2,584	1,030
-1.6	-2.0	0.7	0.9	0.9	0.6	-1.5	0.2
-1.8	-2.3	2.1	3.2	1.6	0.2	-1.3	1.9
-14.8	-19.8	-6.1	-4.2	-0.8	-14.9	-20.0	-16.4

### أسعار الفائدة

التغير 3 ش سنة	شهر واحد	شهر 3	شهر 12	واحدة
ليبور (بالدولار)	1.65	2.23	3.57	2.09
سيبور (ريال سعودي)	2.03	3.04	3.56	2.25
ايبور (درهم اماراتي)	1.82	1.91	3.39	1.56

29/Jun/2022 4:19 AM

محدث كما في



ملخص الشركات الواقعة تحت تغطيتنا

القيمة السوقية (مليون ريال)	سعر الإغلاق	السعر المستهدف	التغير (%)	متوسط التداول (مليون ريال)	السعر/للربح (مرة)			قيمة المنشأة/ EBITDA (مرة)			(ريال سعودي)
					2023E	2022E	2021A	2023E	2022E	2021A	
<b>المواد الأساسية</b>											
سابك	105	135	29.06	308.1	12.2x	13.6x	13.6x	6.2x	6.9x	7.0x	313,800
سبكي	49	55	12.47	150.7	7.7x	10.0x	10.0x	6.1x	7.0x	7.0x	35,860
سابك للمغذيات الزراعية	143	140	(2.37)	295.4	9.4x	13.1x	13.1x	7.1x	9.0x	9.0x	68,263
ينساب	51	68	33.60	80.2	22.1x	18.7x	18.7x	9.4x	8.4x	8.4x	28,631
المتقدمة	52	75	45.63	29.1	15.1x	16.6x	16.6x	12.0x	12.4x	12.4x	13,390
اسمنت العربية	33	40	21.21	12.8	26.6x	20.4x	20.4x	12.5x	9.3x	9.3x	3,300
اسمنت اليمامة	25	28	12.27	18.4	27.2x	31.4x	31.4x	16.4x	35.4x	21.5x	5,050
اسمنت اسعوية	51	55	7.42	15.6	16.6x	23.6x	23.6x	11.3x	14.0x	14.0x	7,834
اسمنت القصيم	74	78	5.12	9.9	39.1x	22.6x	22.6x	26.3x	17.5x	17.5x	6,678
اسمنت ينبع	33	37	13.85	9.4	41.7x	32.1x	32.1x	16.2x	14.1x	14.1x	5,119
اسمنت الجنوبية	56	63	12.50	8.0	15.4x	17.4x	17.4x	10.5x	11.1x	11.1x	7,840
أسمنت نجران	15	19	29.25	15.4	29.4x	15.1x	15.1x	15.9x	10.5x	10.5x	2,499
شركة أسمنت الرياض	30	40	33.11	1.8	13.8x	17.0x	17.0x	9.5x	11.2x	11.2x	3,606
<b>الاتصالات</b>											
الاتصالات السعودية	99	120	21.21	382.8	16.5x	17.5x	17.5x	8.2x	8.6x	8.6x	198,000
موبايلي	36	36	(0.28)	60.5	20.0x	25.9x	25.9x	6.4x	7.0x	7.0x	27,797
زين	12	12	1.18	60.7	NM	49.7x	49.7x	5.4x	5.3x	NM	10,659
<b>الغذاء والزراعة</b>											
المراعي	52	50	(3.66)	35.4	26.1x	32.8x	32.8x	14.1x	16.0x	16.0x	51,900
صافولا	35	35	(0.14)	30.7	NM	NM	NM	16.0x	14.5x	14.5x	18,716
هرفي	43	50	17.10	9.3	18.5x	17.1x	17.1x	10.0x	9.9x	9.9x	2,762
التموين	72	UR	NM	19.9	20.2x	NM	NM	7.9x	27.3x	20.0x	5,896
سدافكو	169	175	3.80	2.3	23.8x	20.7x	20.7x	14.8x	13.1x	13.1x	5,480
التطويرية الغذائية	66	84	26.51	12.7	17.8x	NM	NM	7.6x	12.6x	12.6x	1,328
<b>التجزئة</b>											
جرير	163	198	21.62	40.3	16.8x	19.7x	19.7x	14.6x	16.4x	16.4x	19,536
فواز الحكير	11	19	68.14	14.4	NM	NM	NM	NM	NM	NM	2,373
العثيم	103	110	6.59	23.0	25.3x	31.0x	31.0x	11.9x	15.9x	23.2x	9,288
اكسترا	114	150	31.58	31.0	17.3x	17.2x	17.2x	13.8x	12.9x	16.4x	6,840
بن داود	88	113	28.56	17.1	22.0x	41.9x	41.9x	12.1x	16.6x	16.8x	10,047
<b>الرعاية الصحية</b>											
دلة	109	95	(13.00)	19.8	34.1x	38.0x	38.0x	24.4x	26.6x	29.2x	9,828
المواساة	217	222	2.49	22.4	34.8x	37.5x	37.5x	25.9x	28.7x	29.2x	21,660
رعاية	56	78	39.53	27.9	19.1x	18.4x	18.4x	11.6x	11.2x	17.2x	2,507
الحمادي	35	33	(5.17)	20.2	33.2x	46.4x	46.4x	21.9x	24.4x	31.9x	5,568
سليمان الحبيب	197	217	10.15	65.3	45.0x	NM	NM	33.8x	38.9x	43.1x	68,950
<b>أخرى</b>											
بوبا العربية	160	155	(3.13)	16.5	23.6x	30.5x	30.5x	NM	NA	19.2x	19,200
التعاونية	56	67	19.86	25.4	29.4x	26.2x	26.2x	NM	NA	14.0x	6,988
الخزف السعودي	44	50	13.51	10.9	19.1x	15.1x	15.1x	12.9x	11.0x	15.6x	3,524
لجرام سبورتس	92	125	36.61	37.8	20.9x	23.3x	23.3x	11.4x	12.7x	19.4x	4,793
أرامكو السعودية	39	42	8.11	330.4	14.1x	19.6x	19.6x	7.5x	10.3x	16.0x	8,547,000
الدريس	65	90	38.46	16.1	15.6x	27.5x	27.5x	9.2x	11.6x	12.3x	4,875
سيمكو	21	37	75.52	20.0	19.0x	29.7x	29.7x	4.7x	5.5x	16.0x	1,720
بوان	30	35	17.85	25.7	12.1x	10.5x	10.5x	10.0x	9.5x	10.6x	1,782
اليمامة للحديد	33	37	12.29	11.1	14.0x	8.1x	8.1x	9.5x	6.7x	14.0x	1,674
ام أي اس	80	104	29.35	10.8	18.8x	42.7x	42.7x	17.5x	35.3x	28.9x	2,412
سلوشنز	197	260	31.98	56.4	22.4x	28.4x	28.4x	15.7x	19.7x	19.1x	23,640
شركة جاهز الدولية	920	1,100	19.54	3.5	NM	NM	NM	49.9x	NM	35.3x	9,655

المصدر: بلومبرج ، الراجحي المالية.



أداء الاسواق الخليجية

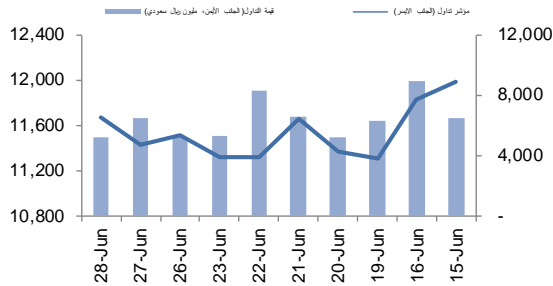
الدولة	آخر اغلاق	التغير في المؤشر %			رسملة السوق		حجم التداول مليون سهم	قيمة التداول مليون دولار	السعر/الربح 12M	سعر/ق دفترية عائد توزيعات أسعار جارية (%)
		يوم واحد	شهر واحد	العام لتاريخه	رسملة السوق **	الحررة العائمة				
تداول *	11,671	2.1	-9.7	3.5	3,065	150	1,379	20.8	2.5	2.4
تداول (MT30)	1,626	2.4	-9.4	4.1	2,790	99	604	15.2	1.8	3.5
بورصة قطر	12,292	1.1	-4.9	5.7	190	61	116	11.1	1.1	2.8
سوق دبي	3,253	1.1	-2.8	1.8	110	61	54	11.1	1.1	2.8
سوق ابو ظبي	9,443	1.9	-6.1	11.2	541	176	348	20.8	2.6	2.0
سوق الكويت	7,332	0.0	-6.3	4.1	144	164	121	16.8	1.7	3.1
سوق مسقط	4,128	0.3	0.3	0.0	19	8	5	11.9	0.8	5.0
سوق البحرين	1,806	-0.3	-6.0	0.5	29	2	2	6.9	0.8	6.2

أداء الاسواق الناشئة : تم تعديل نسبة السعر الى الارباح لسوق الأسهم السعودي ( تاسي) لثلاثي عشر شهرا الأخيرة، بعد تعديل مصروفات الزكاة لاسهم قطاع البنوك:

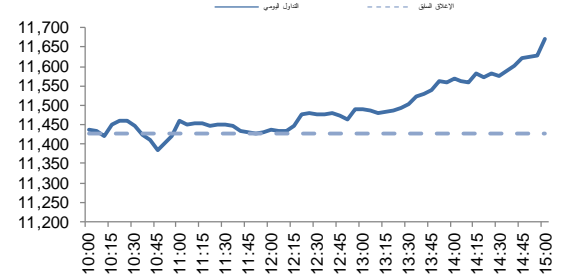
الدولة	آخر اغلاق	التغير في المؤشر %			رسملة السوق		حجم التداول مليون سهم	قيمة التداول مليون دولار	السعر/الربح 12M	سعر/ق دفترية عائد توزيعات أسعار جارية (%)
		يوم واحد	شهر واحد	العام لتاريخه	رسملة السوق	الحررة العائمة				
البرازيل	100,591	-0.2	-9.7	-4.0	621	990	3,207	5.5	1.5	9.2
جمهورية التشيك	1,293	2.6	-1.3	-9.3	50	3	36	10.0	1.1	7.3
اليونان	824	0.1	-7.5	-7.8	57	14	49	NA	0.7	2.9
هنغاريا	40,482	2.5	2.8	-20.2	19	2	25	5.6	0.8	3.8
ماليزيا	1,455	1.2	-7.3	-7.2	221	141	147	15.8	1.4	4.6
المكسيك	48,435	0.3	-6.4	-9.1	308	124	269	13.8	1.9	3.6
جنوب افريقيا	68,058	0.3	-5.6	-7.7	1,084	190	1,475	10.2	1.8	4.5
تايوان	15,440	-0.7	-8.1	-15.3	1,608	3,136	7,565	11.2	1.9	3.6
تايلاند	1,594	0.9	-4.1	-3.8	539	249	1,501	17.1	1.2	2.8
تركيا	2,490	-1.5	-2.2	34.1	122	2,782	2,167	6.1	1.4	3.5
تشيلي	5,004	0.4	-6.5	16.2	94	41	108	6.2	1.0	11.6
الصين	4,491	1.0	9.8	-9.1	6,681	17,476	53,918	16.7	2.1	1.8
كولومبيا	1,381	1.1	-13.9	-2.1	67	17	21	7.5	1.0	7.0
مصر	1,007	-1.0	-9.6	-21.3	13	104	28	5.3	1.0	4.0
الهند	15,850	0.1	-4.4	-8.7	1,587	252	2,331	20.5	3.0	1.4
اندونيسيا	6,996	-0.3	-2.1	6.3	614	17,191	713	14.9	2.1	2.5
الكويت	7,332	0.0	-6.3	4.1	144	164	121	16.8	1.7	3.1
باكستان	41,766	-0.3	-3.0	-6.3	26	120	29	4.3	0.7	8.6
البيرو	1,127	-0.6	-14.0	-5.4	52	1	49	NA	1.5	4.4
الفلبين	6,345	1.7	-6.3	-10.9	162	162	90	18.2	1.6	2.0
قطر	12,292	1.1	-4.9	5.7	190	99	116	15.2	1.8	3.5
روسيا	1,466	2.6	21.3	-8.2	682	55,484	841	5.6	1.1	7.4
الامارات	9,443	1.9	-6.1	11.2	541	176	348	20.8	2.6	2.0
مؤشر فوتسي	527	0.2	-3.5	-14.2	20,758	47,697	115,107	10.2	1.3	3.0



مؤشر الاتجاه - نشاط الاتجاه (آخر 10 أيام)



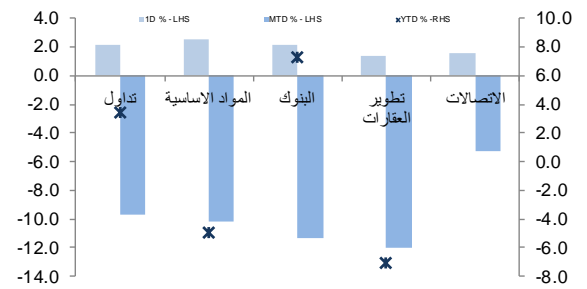
حركة تداول خلال اليوم



تداول - الاسهم الأكثر ارتفاعا/انخفاضاً

تداول- أداء قطاعات الرسملة الكبيرة ( وزن كبير في المؤشر من 10%)

الشركة	آخر سعر	التغير %	حجم التداول (بالملايين)	قيمة التداول (مليون ريال)
الأسماك	35.1	9.9	2.8	96.87
تهامة	104.8	9.9	0.4	44.26
البنك السعودي الفرنسي	48.0	6.0	0.3	15.23
أسواق العثيم	103.2	5.9	0.3	31.75
بوان	29.7	5.3	2.5	75.87

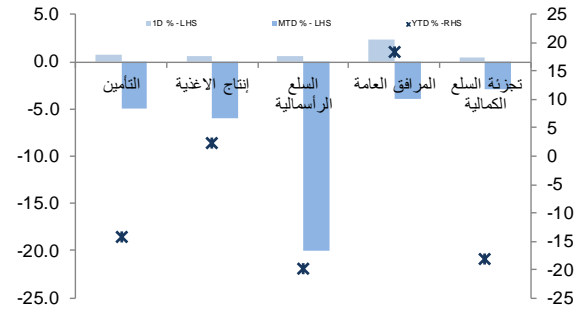


الشركة	آخر سعر	التغير %	حجم التداول (بالملايين)	قيمة التداول (مليون ريال)
وفرة	38.1	-4.8	0.7	25.66
أمانة للتأمين	13.8	-3.9	0.8	11.16
العمران	82.0	-3.8	0.3	28.60
شركة عطاء التعليمية	59.8	-3.6	0.1	3.20
الرياض ريت	10.4	-2.4	0.6	6.13

تداول - الاسهم الأكثر رفعا /خفضا للمؤشر

تداول - أداء قطاعات الرسملة المتوسطة ( وزن متوسط في المؤشر بين 5%-10%)

الشركة	آخر سعر	التغير %	حجم التداول (بالملايين)	قيمة التداول (مليون ريال)
أرامكو السعودية	38.9	3.3	62.7	5.59
الأهلي	66.4	3.4	35.0	3.17
البنك السعودي الفرنسي	48.0	6.0	18.4	0.32
سابك	104.6	3.4	17.3	1.98
مصرف الراجحي	85.0	1.0	15.9	2.89

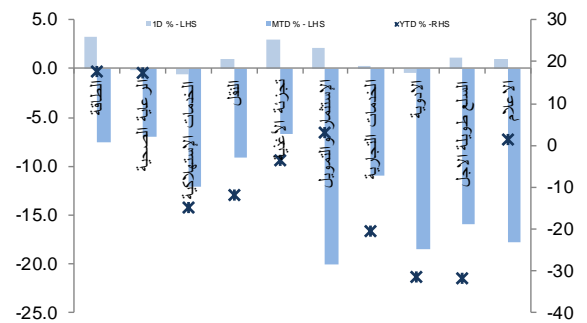


الشركة	آخر سعر	التغير %	حجم التداول (بالملايين)	قيمة التداول (مليون ريال)
البنك العربي	30.25	-2.1	-3.3	24.40
سليمان الحبيب	197.00	-0.8	-0.8	39.83
شركة عطاء التعليمية	59.80	-3.6	-0.4	3.20
مجموعة سير القابضة	16.36	-1.3	-0.4	44.79
ميكو	57.00	-1.7	-0.3	3.61

التجارة - الاسهم ذات أعلى قيمة

تداول - أداء قطاعات الرسملة الصغيرة ( وزن صغير في المؤشر من 5%)

الشركة	آخر سعر	التغير %	حجم التداول (بالملايين)	قيمة التداول (مليون ريال)
دار الأركان	11.18	0.2	28.37	314.09
الراجحي	85.00	1.0	2.89	243.88
أرامكو السعودية	38.85	3.3	5.59	213.93
الأهلي	66.40	3.4	3.17	206.49
سابك	104.60	3.4	1.98	203.63
بحر العرب	68.20	0.2	2.88	194.70
الاتصالات السعودية	99.00	2.1	1.82	177.99
صادرات	35.40	-0.3	4.80	167.76
معادن	51.70	2.4	2.80	140.35
رتال	121.40	0.3	1.08	129.33



فضلاً أنظر الصفحة قبل الأخيرة للاطلاع على بعض الاضغاط الإضافية الهامة. شركة الراجحي المالية (الراجحي)، هي وسيط متعامل اجنبي غير مسجل في الولايات المتحدة الأمريكية. وإدارة البحوث في الراجحي المالية تضم محللي بحوث او محللين باحثين، غير مسجلين في الولايات المتحدة الأمريكية. ويتم توزيع بحوث الراجحي في الولايات المتحدة الأمريكية بموجب القاعدة رقم 15-6 من قانون تبادل الأوراق المالية لعام 1934 الصادر، فقط بواسطة مؤسسة روزنبلات سيكيوريتيز Rosenblatt Securities، وهي مؤسسة مسجلة في هيئة تبادل الأوراق المالية الأمريكية. كما أنها متعامل وسيط عضو في هيئة تنظيم القطاع المالي الأمريكية FINRA.



تداول - أسهم قريبة من أدنى مستوى ل 52 اسبوع

الشركة	اخر سعر	ادنى ل 52 اسبوع	التغير %	قيمة التداول (مليون ريال)
ميدغلف	12.00	12.00	0.0%	6.75
العقارية	13.48	13.44	0.3%	36.98
مجموعة سيرا القابضة	16.36	16.30	0.4%	44.79
اسمنت اليمامة	24.94	24.70	1.0%	11.77
المتحدة للتأمين	14.80	14.64	1.1%	1.05

تداول - أسهم قريبة من أعلى مستوى ل 52 اسبوع

الشركة	اخر سعر	أعلى ل 52 اسبوع	التغير %	قيمة التداول (مليون ريال)
سدافكو	168.60	184.40	9.4%	1.60
العربية السعودية للتأمين	22.00	24.40	10.9%	5.05
أسترا الصناعية	47.30	53.30	12.7%	5.32
دله الصحية	109.20	123.40	13.0%	6.28
ميكو	57.00	65.10	14.2%	3.61

مصدر البيانات: الراجحي المالية، بلومبرج

الملكية الاسبوعية (%)

23/Jun/22	16/Jun/22	9/Jun/22	2/Jun/22	26/May/22	19/May/22	12/May/22	28/Apr/22	21/Apr/22	14/Apr/22	7/Apr/22	31/Mar/22	24/Mar/22	
7.11%	7.15%	7.24%	7.27%	7.17%	7.25%	7.27%	7.58%	7.77%	7.78%	7.68%	7.58%	7.58%	الافراد السعوديين
89.29%	89.22%	89.11%	89.06%	89.23%	89.11%	89.08%	88.54%	88.29%	88.24%	88.46%	88.63%	88.64%	المؤسسات السعودية
0.46%	0.46%	0.47%	0.47%	0.46%	0.46%	0.47%	0.50%	0.51%	0.52%	0.50%	0.51%	0.51%	مجلس التعاون الخليجي
3.14%	3.17%	3.18%	3.20%	3.14%	3.17%	3.18%	3.38%	3.44%	3.46%	3.36%	3.28%	3.27%	اجنبي
78.09%	78.01%	77.72%	77.63%	77.92%	77.55%	77.42%	76.34%	75.80%	75.69%	75.88%	76.27%	76.30%	جهات ذات العلاقة بالحكومة
100%	100%	100%	100%	100%	100%	100%	100%	100%	100%	100%	100%	100%	المجموع
96.58%	96.58%	96.52%	96.52%	96.53%	96.51%	96.50%	96.32%	96.24%	96.23%	96.25%	96.30%	96.24%	مؤسسي
3.42%	3.42%	3.48%	3.48%	3.47%	3.49%	3.50%	3.68%	3.76%	3.77%	3.75%	3.70%	3.76%	غير مؤسسي
2.54%	2.57%	2.59%	2.60%	2.55%	2.57%	2.60%	2.75%	2.79%	2.81%	2.74%	2.68%	2.68%	كيو اي اف +سواب

التغير في ملكية المساهمين الرئيسيين

التغير الاخير	28/Jun/22	27/Jun/22	أسم المساهم	أسم الشركة
0.05%	32.34%	32.29%	راند عبدالرحمن عبدالعزيز المشعل	الشركة السعودية لصناعة الورق



دبي - الاسهم الأكثر ارتفاعا/ انخفاض

الشركة	اخر سعر	التغير %	حجم التداول (بالملايين)
دبي للاستثمار	2.21	3.3	3.57
الإمارات للمطريات	4.59	2.9	0.59
إعمار للتطوير	4.38	2.3	3.28
الاتحاد العقارية	0.23	2.2	9.91
أمانات القابضة	0.95	2.0	0.90

الشركة	اخر سعر	التغير %	حجم التداول (بالملايين)
الإتصار القابضة ش.م.ب	0.18	-3.7	0.79
دبي الإسلامية للتأمين - أمار	0.98	-1.2	0.00
هينة كهرباء ومياه دبي ش.م.	2.51	-0.8	8.63
أرامكس ش م ع	3.82	-0.5	0.16
ديار للتطوير	0.47	-0.2	3.30

قطر - الاسهم الأكثر ارتفاعا/ انخفاض

الشركة	اخر سعر	التغير %	حجم التداول (بالملايين)
شركة قطر لصناعة الألمنيوم	1.67	2.7	22.96
بنك قطر الوطني	20.47	2.4	5.53
صناعات قطر	16.12	2.0	2.91
الدولي	10.80	1.9	2.10
الخليج الدولية	2.02	1.9	12.62

الشركة	اخر سعر	التغير %	حجم التداول (بالملايين)
عقد الاستثمار	1.80	-2.0	5.55
إزدان القابضة	1.08	-1.6	3.85
ناقلات	3.76	-0.8	3.04
اتصالات قطر	7.65	-0.5	1.13
بروة	3.30	-0.3	1.18

الكويت - الاسهم الأكثر ارتفاعا / انخفاض

الشركة	اخر سعر	التغير %	حجم التداول (بالملايين)
مجموعة الصناعات الوطنية	247	3.8	9.76
الاستثمارات الوطنية	277	2.2	3.03
ميزان القابضة	422	1.7	1.29
شركة شمال الزور الأولى ش.	205	1.0	0.24
بنك الكويت الوطني	1045	0.9	4.22

الشركة	اخر سعر	التغير %	حجم التداول (بالملايين)
ألفكو لتمويل شراء وتاجير ا	196	-2.0	0.28
مشاريع الكويت القابضة	149	-2.0	0.76
القرين للكيماويات البترولية	320	-1.8	0.92
الخليج للكايبلات	1369	-1.7	0.51
هيوومن سوفت القابضة	3101	-1.2	0.33

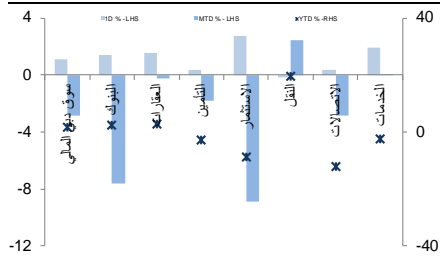
عمان - الاسهم الأكثر ارتفاعا / انخفاض

الشركة	اخر سعر	التغير %	حجم التداول (بالملايين)
الأهلية للتأمين	0.08	4.0	0.36
الشرقية للإستثمار القابضة	0.09	2.4	0.25
الباطنة للطاقة	0.05	2.1	0.01
الجزيرة للخدمات	0.28	1.9	0.01
البنك الأهلي	0.12	1.7	0.14

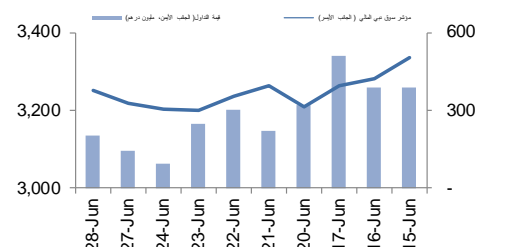
  

الشركة	اخر سعر	التغير %	حجم التداول (بالملايين)
اتصالات قطر	0.32	-2.4	0.07
اسمنت عمان	0.25	-0.4	0.44
NA	NA	NA	NA
NA	NA	NA	NA
NA	NA	NA	NA

دبي - أداء القطاعات

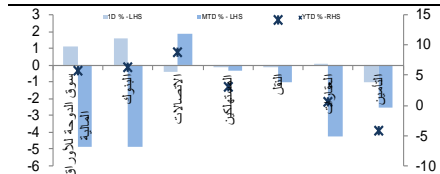


دبي - اتجاه النشاط ( العشرة أيام الأخيرة )

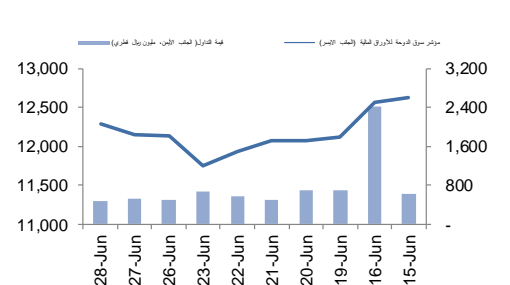


مصدر البيانات: الراجحي المالية، بلومبرج

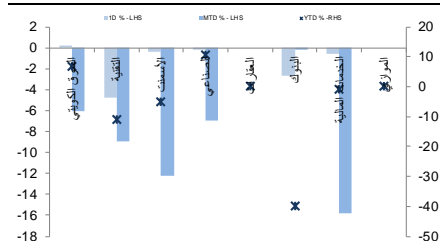
قطر - أداء القطاعات



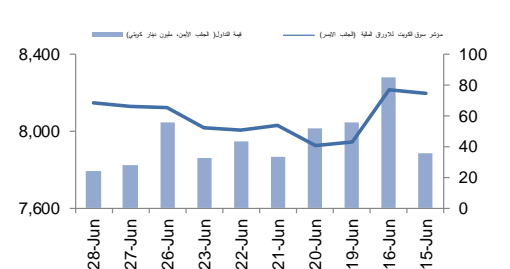
قطر - اتجاه النشاط ( العشرة أيام الأخيرة )



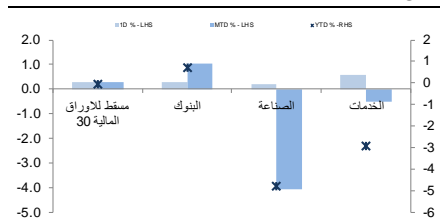
الكويت - أداء القطاعات



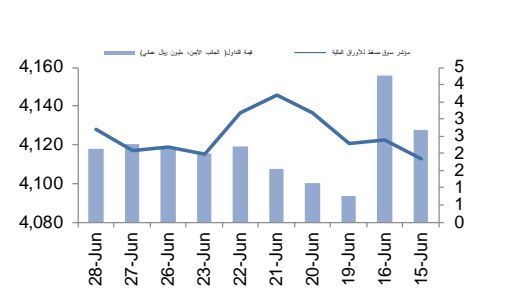
الكويت - اتجاه النشاط ( العشرة أيام الأخيرة )



عمان - أداء القطاعات



عمان - اتجاه النشاط ( العشرة أيام الأخيرة )



فضلاً أنظر الصفحة قبل الأخيرة للاطلاع على بعض الإفصاحات الإضافية الهامة. شركة الراجحي المالية (الراجحي)، هي وسيط متعامل أجني غير مسجل في الولايات المتحدة الأمريكية. وإدارة البحوث في الراجحي المالية تضم محللي بحوث أو محللين باحثين، غير مسجلين في الولايات المتحدة الأمريكية. ويتم توزيع بحوث الراجحي في الولايات المتحدة الأمريكية بموجب القاعدة رقم 15-6 من قانون تبادل الأوراق المالية لعام 1934 الصادر، فقط بواسطة مؤسسة روزنبلات سيكيوريتيز Rosenblatt Securities، وهي مؤسسة مسجلة في هيئة تبادل الأوراق المالية الأمريكية. كما أنها متعامل وسيط عضو في هيئة تنظيم القطاع المالي الأمريكية FINRA.




### البحرين - الاسهم الأكثر ارتفاعا / انخفاضاً

الشركة	آخر سعر	التغير %	حجم التداول (بالملايين)
مصرف الملام - البحرين	0.08	1.2	0.11
المنجوم البحرين	1.10	0.5	0.03
بنك البحرين والكويت	0.48	0.2	0.17
NA	NA	NA	NA
NA	NA	NA	NA

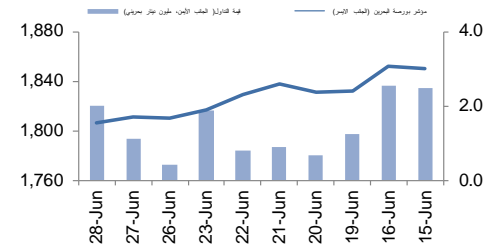
  

الشركة	آخر سعر	التغير %	حجم التداول (بالملايين)
البحرين للتسهيلات التجارية	0.48	-1.4	0.01
بيت التمويل الخليجي	0.28	-1.4	0.39
بنك البحرين الوطني	0.62	-0.8	0.50
البنك الأهلي الم	0.84	-0.6	0.19
NA	NA	NA	NA

### البحرين - أداء القطاعات



### البحرين- اتجاه النشاط ( العشرة أيام الأخيرة)



مصدر البيانات: الراجحي المالية، بلومبرج



## افصاحات مهمة للأشخاص الأمريكيين

تم اعداد هذا التقرير البحثي من قبل شركة الراجحي المالية (الراجحي)، وهي شركة مرخصة لممارسة نشاطات الأوراق المالية في المملكة العربية السعودية. وشركة الراجحي ليست وسيطاً مالياً مسجلاً في الولايات المتحدة الأمريكية، وبناء عليه، فإنها لا تخضع لقواعد الولايات المتحدة الأمريكية المتعلقة بإعداد التقارير البحثية واستقلالية محلي البحوث. ويتم تقديم هذا التقرير البحثي، لتوزيعه "للمستثمرين المؤسسيين في الولايات المتحدة الأمريكية"، اعتماداً على الاستثناء من التسجيل الذي توفره القاعدة 15-6 من قانون تبادل الأوراق المالية الأمريكي لعام 1934 وتعديلاته ("قانون تبادل الأوراق المالية").

ويجب على أي جهة أمريكية متلقية لهذا التقرير البحثي وترغب في تنفيذ أي عملية لشراء أو بيع أوراق مالية أو أدوات مالية مرتبطة بها بناء على المعلومات المقدمة في هذا التقرير البحثي، يجب عليها أن تفعل ذلك، فقط من خلال مؤسسة روزنبلات سيكوريتيز انكوربوريشن Rosenblatt Securities Inc.، وعنوانها، 40Wall Street 59th Floor, New York, NY 10005، وهي وسيط متعامل مسجل في الولايات المتحدة الأمريكية. ولا يسمح، تحت أي ظرف من الظروف، لأي متلقٍ لها التقرير البحثي، تنفيذ أي عملية لشراء أو بيع أوراق مالية أو أدوات مالية مرتبطة بها، من خلال الراجحي. وتقبل مؤسسة روزنبلات سيكوريتيز انكوربوريشن، تحمل المسؤولية المتعلقة بمحتويات هذا التقرير البحثي، وفقاً للشروط المضعة أدناه، في حالة تسليم هذا التقرير لشخص أمريكي لا يكون مستثمراً مؤسسياً أمريكياً رئيسياً.

إن المحلل الذي يظهر اسمه في هذا التقرير البحثي، غير مسجل أو موهل كمحلل باحث لدى هيئة تنظيم الأوراق المالية والبورصات الأمريكية FINRA وربما لا يكون شخصاً مرتبطاً بمؤسسة روزنبلات سيكوريتيز انكوربوريشن، وبناء عليه، فإنه ربما لا يخضع للقواعد المعمول بها بموجب قواعد هيئة تنظيم الأوراق المالية والبورصات الأمريكية FINRA المتعلقة بإقامة اتصالات مع شركة تابعة أو الظهور في وسائل الإعلام والتداول في أوراق مالية تكون في حساب محلل باحث.

## الملكية وتضارب المصالح الجوهري

لا تملك مؤسسة روزنبلات سيكوريتيز انكوربوريشن، أو شركاتها التابعة، "ملكية منفعة"، كما هو محدد وفقاً للقسم 13(d) من قانون تبادل الأوراق المالية، 1% أو أكثر من أوراق الملكية (الأسهم) equity securities المذكورة في التقرير. ويمكن أن يكون لدى مؤسسة روزنبلات سيكوريتيز انكوربوريشن أو شركاتها التابعة وأفراد موظفيها أو مديريها أو العاملين لديها، مصالح أو مراكز استثمارية مغطاة long positions أو مراكز استثمارية مكتشفة short positions، كما يمكن أن يقوموا في أي وقت من الأوقات بعمليات شراء أو بيع بصفة أصيل أو وكيل للأوراق المالية المشار إليها في هذه الوثيقة. إن مؤسسة روزنبلات سيكوريتيز انكوربوريشن ليست لديها أي دراية بأي تضارب مصالح جوهري حتى تاريخ هذا المنشور أو النشرة.

## نشاطات التعويض والمصرفية الاستثمارية

لم تقدم مؤسسة روزنبلات سيكوريتيز انكوربوريشن، أو أي شركة تابعة لها، بإدارة أو المشاركة في إدارة طرح عام للاكتتاب في أوراق مالية للشركة التابعة خلال الاثني عشر (12) شهراً الماضية، كما أنها لم تتلقى تعويضاً نظير قيامها بنشاطات مصرفية استثمارية من الشركة التابعة خلال الاثني عشر (12) شهراً الماضية، ولا يتوقع أن تستلم في أو أي شركة تابعة لها، أو أي متعزمت البحث عن تعويض مقابل خدمات مصرفية استثمارية من الشركة خلال الأشهر الثلاثة التالية.

## افصاحات إضافية

إن هذا التقرير البحثي متاح للتوزيع فقط تحت الظروف التي يمكن أن يسمح بها القانون المعمول به. ولا يتعلق هذا التقرير البحثي بالأهداف الاستثمارية المحددة أو المؤسسات المالية أو الاحتياجات الخاصة بأي متلقٍ محدد، حتى لو تم إرساله إلى متلقٍ وحيد لهذا التقرير. إن هذا التقرير البحثي ليس مضموناً أن يكون بياناً كاملاً أو ملخصاً لأي أوراق مالية أو أسواق أو تقارير أو تطورات، حسب ما هو مشار إليه في هذا التقرير البحثي. وسوف إن يكون هناك أي التزام أو مسؤولية على أي من الراجحي أو أي من مدرائها أو موظفيها أو العاملين لديها أو وكلائها، أيا كان منشؤه، عن أي خطأ أو عدم دقة أو عدم اكتمال يتعلق بحقيقة أو رأي متضمن في هذا التقرير البحثي، أو عدم اهتمام في اعداد أو نشر هذا التقرير البحثي، أو أي خسائر أو أضرار ربما تنتج من استخدام هذا التقرير البحثي.

وربما تعتمد الراجحي، على حواجز معلومات information barriers، مثل "الجدران الصينية Chinese Walls" للسيطرة على تدفق المعلومات في ما بين مجالات أو وحدات أو أقسام أو مجموعات أو الشركات التابعة للراجحي.

إن الاستثمار في أي أوراق مالية غير أمريكية أو في أدوات مالية مرتبطة بها (يشمل ذلك إيصالات ايداع الأوراق المالية ADRs) التي تم نقاشها في هذا التقرير البحثي، ربما يظهر مخاطر معينة. ذلك لأن الأوراق المالية الخاصة بجهات اصدار غير أمريكية، ربما لا تكون مسجلة لدى، أو ربما تكون خاضعة لأنظمة، هيئة الأوراق المالية والبورصات الأمريكية. ويمكن أن تكون المعلومات المتعلقة بمثل هذه الأوراق المالية غير الأمريكية أو الأدوات المالية ذات الصلة، محدودة. وربما لا تكون الشركات الأجنبية، خاضعة لمعايير المراجعة ورفع التقارير والمطلوبات التنظيمية التي يمكن مغايرتها بتلك المعمول بها داخل الولايات المتحدة الأمريكية.

إن قيمة أي استثمار أو دخل متحقق من أي أدوات مالية مرتبطة بها، تم نقاشها في هذا التقرير البحثي، وبعملة غير الدولار الأمريكي، تكون خاضعة لتقلبات أسعار صرف العملات التي ربما يكون لها تأثيرات ايجابية أو سلبية على قيمة أو الربح المتوقع من تلك الأوراق المالية أو الأدوات المالية المرتبطة بها.

إن الأداء الماضي، ليس بالضرورة أن يكون دليلاً ومرشداً للأداء المستقبلي، كما أن شركة الراجحي المالية لا تقدم تعهداً أو ضماناً، صريحاً أو ضمناً، في ما يتعلق بالأداء المستقبلي. وقد يشهد الربح من الاستثمارات تذبذباً. كذلك، فإن سعر أو قيمة الاستثمارات التي يرتبط بها هذا التقرير البحثي، سواء بشكل مباشر أو غير مباشر، ربما يهبط أو يرتفع بشكل مغاير لمصالح المستثمرين. وقد تصبح أي توصية أو رأي متضمن في هذا التقرير البحثي، قديمة نتيجة للتغيرات التي تحدث في البيئة التي تعمل فيها الجهة المصدرة للأوراق المالية التي تخضع للتحليل، بالإضافة إلى التغيرات التي تطرأ على التقديرات والتنبؤات والافتراضات ومنهجية التقييم المستخدمة في هذا التقرير.

ولا يسمح بنسخ أو إرسال أو استخراج نسخ طبق الأصل، لأي جزء من محتويات هذا التقرير البحثي، بأي شكل أو بأي طريقة، بدون الموافقة الخطية المسبقة من شركة الراجحي، كما أن الراجحي لا تقبل أي مسؤولية أيا كان نوعها، عن الأفعال التي تصدر عن الغير، في ما يتعلق بهذا الموضوع. لقد تم اعداد وثيقة البحث هذه، بواسطة شركة الراجحي المالية ("الراجحي المالية") ومقرها الرياض، المملكة العربية السعودية. وقد تم اعدادها ليتم استخدامها استخداماً عاماً بواسطة عملاء الراجحي المالية ولا يجوز إعادة توزيعها أو إعادة إرسالها أو الاضمار عنها، كلياً أو جزئياً، أو بأي شكل أو طريقة، بدون الموافقة المكتوبة الصريحة من شركة الراجحي المالية. إن استلامكم واستعراضكم لهذه الوثيقة البحثية، يمثل موافقتكم على عدم إعادة توزيع أو إرسال أو الإفصاح للآخرين عن المحتويات أو الآراء أو الملخصات أو المعلومات التي تشتمل عليها هذه الوثيقة، قبل أن يتم الإفصاح بشكل عام، عن هذه المعلومات من قبل شركة الراجحي المالية. لقد تم الحصول على المعلومات التي تشتمل عليها هذه الوثيقة، من مصادر عامة متنوعة يعتقد بأنها موثوقة، ولكننا لا نضمن قبحها. إن شركة الراجحي المالية لا تقدم أي تعهدات أو ضمانات (صريحة أو ضمنية)، في ما يتعلق بالبيانات والمعلومات المقدمة، كما أن شركة الراجحي المالية، لا تتعهد بأن محتويات هذه الوثيقة من المعلومات مكتملة، أو خالية من أي أخطاء، أو أنها غير مضللة، أو أنها مناسبة لأي غرض محدد. وتوفر وثيقة البحث هذه معلومات عامة فقط. ولا تشكل المعلومات أو أي رأي معبر عنه، عرضاً أو دعوة للعمل أو تقديم عرض، لشراء أو بيع أي أوراق مالية أو منتجات استثمارية أخرى ترتبط بتلك الأوراق المالية أو الاستثمارات. ولا يقصد منها تقديم نصيحة بشأن الاستثمار الشخصي كما أنها لا تأخذ في الاعتبار الأهداف الاستثمارية المحددة والوضع المالي والاحتياجات الخاصة بأي شخص معين ربما يحصل على هذه الوثيقة.

وينبغي على المستثمرين البحث عن الاستثمارات المالية أو القانونية أو الخاصة بالضرائب، في ما يتعلق بملامعة الاستثمار في أي أوراق مالية أو الاستثمارات الأخرى أو الاستراتيجيات الاستثمارية التي تم نقاشها أو التوصية بها في هذه الوثيقة البحثية، كما يجب عليهم أن يفهموا أن البيانات أو الافادات المتعلقة بالفرض المنقولة ربما لا تتحقق. وينبغي على المستثمرين أن ينتبهوا إلى أن الربح المتوقع من تلك الأوراق المالية أو الاستثمارات الأخرى، إذا وجد، قد يتذبذب وأن سعر أو قيمة تلك الأوراق المالية والاستثمارات ربما يرتفع أو يهبط. ويمكن أن يكون للتقلبات التي تحدث في أسعار صرف العملات تأثيرات عكسية على قيمة أو سعر أو الربح المتوقع من، استثمارات محددة. ووفقاً لذلك، ربما يحصل المستثمرون على مبالغ أقل من أصل المبالغ التي استثمروها. وربما يكون للراجحي المالية أو لموظفيها أو لواحدة أو أكثر من شركاتها التابعة (يشمل ذلك محلي البحوث)، مصلحة مالية في الأوراق المالية للمصدر (المصدرين) أو في استثمارات ذات صلة، بما في ذلك المراكز المغطاة أو المراكز المكتشفة في الأوراق المالية أو الضمانات أو حقوق الخيارات المستقبلية أو عقود الخيار أو المشتقات المالية أو الأدوات المالية الاستثمارية الأخرى. وربما تقوم شركة الراجحي المالية أو الشركات التابعة لها، من وقت لآخر، بأعمال مصرفية استثمارية أو خدمات أخرى، لجذب أعمال مصرفية استثمارية أو أعمال أخرى من، أي شركة جرى ذكرها في هذه الوثيقة البحثية. وسوف إن تكون الراجحي المالية، وكذلك شركاتها التابعة وموظفيها، خاضعة لأي خسارة أو أضرار، مباشرة أو غير مباشرة أو تبعية، قد تنشأ، بصورة مباشرة أو غير مباشرة، عن أي استخدام للمعلومات التي تتضمنها هذه الوثيقة البحثية.

إن وثيقة البحث هذه، وأي توصيات تشتمل عليها، تخضع للتغيير بدون إخطار مسبق. ولا تتحمل شركة الراجحي المالية أية مسؤولية عن تحديث المعلومات الواردة في وثيقة البحث هذه. كما لا يسمح أيضاً بتغيير أو اصدار نسخة طبق الأصل أو إرسال أو توزيع، كل أو أي جزء من وثيقة البحث هذه، بأي شكل أو بأي وسيلة. وهذه الوثيقة البحثية، غير موجهة إلى، أو يعزى توزيعها إلى أو استخدامها بواسطة، أي شخص أو كيان يكون مواطناً أو يقيم في أو يقع مقره في أي مركز أو ولاية أو دولة أو أي اختصاص تشريعي آخر، يكون فيها هذا التوزيع أو النشر أو توفير الوثيقة أو استخدامها، مخالفاً للقانون، أو ربما يجعل الراجحي المالية أو أي واحدة من شركاتها التابعة، عرضة لأي متطلبات تسجيل أو ترخيص في إطار ذلك الاختصاص التشريعي.





## إخلاء المسؤولية

أعدت وثيقة البحث هذه من قبل شركة الراجحي المالية "الراجحي المالية"، الرياض، المملكة العربية السعودية للاستخدام العام من عملاء شركة الراجحي المالية ولا يجوز إعادة توزيعها أو إعادة إرسالها أو الإفصاح عنها، كليا أو جزئيا، أو بأي شكل أو طريقة، دون موافقة كتابية صريحة من شركة الراجحي المالية. إن استلام هذه الوثيقة والإطلاع عليها يعتبر بمثابة موافقة من جانبكم على عدم إعادة توزيع أو إعادة إرسال أو الإفصاح للآخرين عما تتضمنه من محتويات وأراء، واستنتاجات أو معلومات قبل نشر تلك المعلومات للعموم من جانب شركة الراجحي المالية. وقد تم الحصول على المعلومات الواردة في هذه الوثيقة من مصادر عامة مختلفة يعتقد أنها معلومات موثوقة لكننا لا نضمن دقتها. وشركة الراجحي المالية لا تقدم أية إقرارات أو ضمانات (صرحة أو ضمنية) بشأن البيانات والمعلومات المقدمة كما أنها لا تقر بأن المعلومات التي تتضمنها هذه الوثيقة هي معلومات كاملة أو خالية من أي خطأ أو غير مضللة أو أنها تصلح لأي غرض محدد. فوثيقة البحث هذه إنما تقدم معلومات عامة فقط. كما أنه لا المعلومات ولا أي رأي وارد في هذه الوثيقة يشكل عرضا أو دعوة لتقديم عرض لشراء أو بيع أي أوراق مالية أو غيرها من المنتجات الاستثمارية ذات الصلة بتلك الأوراق المالية أو الاستثمارات. وليس الغرض من هذه الوثيقة تقديم مشورة شخصية في مجال الاستثمار كما أنها لا تأخذ في الاعتبار الأهداف الاستثمارية أو الوضع المالي أو الاحتياجات المحددة لأي شخص معين قد يستلم هذه الوثيقة.

ينبغي للمستثمرين السعي للحصول على المشورة المالية أو القانونية أو الضريبية بشأن مدى ملاءمة الاستثمار في أي أوراق مالية، أو استثمار آخر أو أية استراتيجيات استثمار جرت مناقشتها أو التوصية بها في هذه الوثيقة، وينبغي للمستثمرين تفهم أن البيانات المتعلقة بالتوقعات المستقبلية الواردة في هذه الوثيقة قد لا تتحقق. كذلك ينبغي للمستثمرين ملاحظة أن الدخل من أوراق مالية من هذا النوع أو غيرها من الاستثمارات، إن وجد، قد يتعرض للتقلبات وبأن سعر أو قيمة تلك الأوراق المالية والاستثمارات يكون عرضة للارتفاع أو الانخفاض. كما أن التقلبات في أسعار الصرف قد يكون لها آثار سلبية على قيمة أو ثمن، أو الدخل المتأتي من استثمارات معينة. وبناء عليه، يمكن للمستثمرين أن يحصلوا على عائد يكون أقل من مبلغ رأسمالهم المستثمر أساسا. ويجوز أن يكون لشركة الراجحي المالية أو المسؤولين فيها أو واحد أو أكثر من الشركات الفرعية التابعة لها (بما في ذلك محلي البحوث) مصلحة مالية في الأوراق المالية للجهة أو الجهات المصدرة لتلك الأوراق المالية أو الاستثمارات ذات العلاقة، بما في ذلك المراكز طويلة أو قصيرة الأجل في الأوراق المالية، وخيارات شراء الأسهم أو العقود الآجلة أو الخيارات الأخرى أو المشتقات، أو غيرها من الأدوات المالية. كما يجوز لشركة الراجحي المالية أو الشركات التابعة لها أن تقوم من وقت لآخر بأداء الخدمات المصرفية الاستثمارية أو غيرها من الخدمات أو السعي لتأمين الخدمات المصرفية الاستثمارية أو غيرها من الأعمال من أي شركة من الشركات المذكورة في هذه الوثيقة من وثائق البحث. وشركة الراجحي المالية، بما في ذلك الشركات التابعة لها وموظفيها، لا تكون مسئولة عن أي أضرار مباشرة أو غير مباشرة أو أي خسارة أو أضرار أخرى قد تنشأ، بصورة مباشرة أو غير مباشرة، من أي استخدام للمعلومات الواردة في هذه الوثيقة من وثائق البحث.

تخضع هذه الوثيقة من وثائق البحث وأية توصيات واردة فيها للتغيير دون إشعار مسبق. وشركة الراجحي المالية لا تتحمل أي مسؤولية عن تحديث المعلومات الواردة في هذه الوثيقة من وثائق البحث. ولا يجوز تغيير أو استنساخ أو إرسال أو توزيع هذه الوثيقة من وثائق البحث كليا أو جزئيا بأي شكل أو بأي وسيلة. كما يراعى أن هذه الوثيقة من وثائق البحث ليست موجهة إلى أو معدة للتوزيع أو استخدامها من قبل أي شخص أو كيان سواء كان مواطنا أو مقيما في أي مكان أو دولة أو بلد أو أية ولاية قضائية أخرى، حيثما يكون مثل هذا التوزيع أو النشر أو توافر أو استخدام هذه الوثيقة مخالفا للقانون أو يتطلب من شركة الراجحي المالية أو أي من فروعها القيام بأي تسجيل أو استيفاء أي شرط من شروط الترخيص ضمن ذلك البلد أو تلك الولاية القضائية.

## للتواصل

شركة الراجحي المالية  
إدارة البحوث  
المكتب الرئيسي، طريق الملك فهد  
صندوق البريد 5561، الرياض 11432  
المملكة العربية السعودية  
البريد الإلكتروني:  
research@alrajhi-capital.com

تم ترخيص شركة الراجحي المالية من قبل هيئة السوق المالية السعودية، بموجب ترخيص رقم 07068/ 37

الراجحي المالية  
Al Rajhi Capital

