



إدارة البحوث  
[research@alrajhi-capital.com](mailto:research@alrajhi-capital.com)  
هاتف: +966 11 836 5464

مؤشر تداول  
قيمة التداول ( مليون الريالات)  
13,379.1  
8,670.0  
-0.96%  
-8%

### نظرة على الأسواق العالمية

انخفضت أسواق الاسهم الامريكية يوم الأربعاء في أعقاب صدور بيانات التضخم الاساسية مؤخرًا التي زادت من توقعات سياسة التضييق الحادة. انخفض مؤشر ناسداك المركب ومؤشر اس اند بي ٥٠٠ ومؤشر داو جونز بنسبة ٣,٢٪ و ١,٦٪ و ١,٠٪ على التوالي. من ناحية البيانات الاقتصادية، كانت بيانات مؤشر اسعار المستهلكين أعلى من المتوقع (+٨,٣٪ سنويًا في أبريل مقابل +٨,١٪ لمتوسط اجماع المحللين). بالإضافة الى ذلك، كانت بيانات تغير مخزونات النفط الخام اي اي ايه أعلى من المتوقع (+٨,٤٩ مليون في ٠٦ مايو مقابل -٠,٤٦ مليون لمتوسط اجماع المحللين).

ارتفعت اسواق الاسهم الاوروبية يوم أمس. ارتفع مؤشر كاك ٤٠ بنسبة ٢,٥٪، مدعوماً باسهم المالية والمرافق، بينما ارتفع مؤشر داكس ومؤشر فتسي ١٠٠ بنسبة ٢,٢٪ و ١,٤٪ على التوالي، بينما دعم مؤشر داكس باسهم التأمين والتكنولوجيا. من ناحية البيانات الاقتصادية، كانت بيانات المؤشر المنسق لاسعار المستهلكين في المانيا متمشية مع التوقعات (+٧,٨٪ سنويًا في ابريل)، بينما كانت بيانات ميزان اسعار المساكن ار اي سي اس في المملكة المتحدة أعلى من المتوقع (+٨,٠٪ في ابريل مقابل +٧,٠٪ لمتوسط اجماع المحللين).

اظهرت أسواق الاسهم لدول مجلس التعاون الخليجي اتجاهاً متبايناً يوم الأربعاء. انخفض سوق دبي وسوق الكويت بنسبة ١,٩٪ لكل منهما، بينما انخفض سوق أبوظبي بنسبة ١,٢٪. في حين، ارتفع سوق البحرين وسوق قطر وسوق عمان بنسبة ١,٢٪ و ٠,٢٪ و ٠,١٪ على التوالي.

تداول معظم أسواق الأسهم الآسيوية في المنطقة الحمراء هذا الصباح. انخفض مؤشر هانغ سنغ ومؤشر نيكاي ٢٢٥ ومؤشر كوسبي بنسبة ١,١٪ و ١,٠٪ و ٠,٦٪ على التوالي. في حين، ارتفع مؤشر شنغهاي المركب بنسبة ٠,٢٪. من ناحية البيانات الاقتصادية، كانت بيانات الحساب الجاري في اليابان أعلى من المتوقع (+٢,٥٤٩,٣ مليار ين في مارس مقابل ١,٧٥٢,٣ مليار ين لمتوسط اجماع المحللين).

ارتفعت أسعار خام برنت بنسبة ٤,٩٪ يوم الأربعاء. اغلقت عقود الخام الرئيسية خام برنت وخام غرب تكساس الوسيط عند ١٠٧,٥١ دولار (+٩,٤٪) و ١٠٥,٧١ دولار (+٦,٠٪) على التوالي.

### نظرة على السوق السعودي

فقد المؤشر العام لسوق الأسهم السعودية "تداول" ١٣٠,٢٣ نقطة أو ارتفع بنسبة +٠,٩٦٪ وأغلق عند مستوى ١٣,٣٧٩,٠٨ نقطة. وأغلقت مؤشرات ثلاثة عشر قطاع من اصل واحد وعشرين قطاع على انخفاض. وكانت نسبة الارتفاع الى نسبة الانخفاض ١٢٣/٨٠. وكانت قيمة التداول ٨,٧ مليار ريال.

هيئة السوق المالية توافق على طلب نسيج تخفض رأس مالها بنسبة ٤٨,٥٪ الى ١٠٩ مليون ريال: وافق مجلس إدارة هيئة السوق المالية بتاريخ ١١ مايو على الطلب المقدم من شركة نسيج العالمية التجارية تخفيض رأس مالها من ٢١١,٦٣ مليون ريال الى ١٠٨,٩٧ مليون ريال. (تداول)

جريبر تعلن عن بيع مبنى مكتبي تجاري لها بقيمة ١٧٨ مليون ريال: اعلنت شركة جريبر للتسويق عن بيع مبنى مكون من ثمانية أدوار يقع في حي الراكه الجنوبية محافظة الخبر لإحدى صناديق شركة الرياض المالية بقيمة ١٧٨ مليون ريال شاملة ضريبة القيمة المضافة. (تداول)

إم آي إس توقع عقدا مع الديوان العام لرئاسة أمن الدولة بمبلغ ٢٥,١ مليون ريال: وقعت شركة المعمر لأنظمة المعلومات (إم آي إس) بتاريخ ١٠ مايو عقد مع الديوان العام لرئاسة أمن الدولة بمبلغ ٢٥,١ مليون ريال شاملة ضريبة القيمة المضافة. (تداول)

### المؤشرات الاقتصادية

التاريخ	المؤشر الاقتصادي	الفتي	الاجماع	سابق
٠٩ مايو	الميزان التجاري بالدولار (أبريل) الصين	\$51.12B	\$50.65B	\$47.38B
٠٩ مايو	مبيعات التجزئة بي آر سي (سبتمبر) المملكة المتحدة	-1.7%	-1.6%	-0.4%
١٠ مايو	مخزونات المعونات الاقتصادية زي دي نيليو (مايو) منطقة اليورو	-29.5	-41.0	-43.0
١١ مايو	مؤشر أسعار المستهلكين (سبتمبر) (أبريل) الصين	2.1%	1.8%	1.5%
١١ مايو	المؤشر المنسق لاسعار المستهلكين في المانيا	7.8%	7.8%	7.8%
١١ مايو	مؤشر أسعار المستهلكين باستثناء الطاقة (سبتمبر) الولايات	8.3%	8.1%	8.5%
١١ مايو	تغير مخزونات النفط لإدارة معلومات الطاقة (٦ مايو)	8.49M	-0.46M	1.30M
١٢ مايو	الفاتح المحلي الإجمالي (ربيع) (الربع ١) المملكة المتحدة	-	1.0%	1.3%
١٢ مايو	مطابحات البطالة الأولية (٦ مايو) الولايات المتحدة	-	203K	200K
١٢ مايو	مؤشر معنويات المستهلك ميشغن (مايو) الولايات المتحدة	-	63.6	65.2

### المؤشرات الاقليمية الرئيسية

تداول	اغلق	يوم واحد%	الاسبوع حتى تاريخه %	العام حتى تاريخه %
تداول (MT30)	13,379	-1.0	-2.6	18.6
سوق قطر	13,471	0.2	-0.9	15.9
بورصة الكويت	8,142	-1.9	-3.8	15.6
سوق أبوظبي	9,795	-1.2	-2.8	15.4
سوق دبي المالي	3,529	-1.9	-4.5	10.4
سوق مسقط	4,159	0.1	0.0	0.7
سوق البحرين	2,012	1.2	-2.1	11.9
ام اس سي أي الخليجي	867	-1.3	-3.7	17.1

### السلع والعملات الرئيسية

الذهب	الفضة	برنت	سللة أوبك	اليورو	مؤشر الدولار الأمريكي	الين الياباني
1,853	21.44	107.51	108.18	1.05	103.98	129.70
0.0	-0.6	4.9	-3.8	0.0	0.1	0.2
-1.6	-4.1	-5.5	-5.4	-0.4	0.3	0.7
-8.0	-7.5	-7.5	-7.5	-7.5	8.7	-11.3

### المؤشرات العالمية الرئيسية

داو جونز الصناعي	اس اند بي 500	نيكاي 225	هانغ سنغ	فوتسي 100	كاك 40	ام اس سي اي العالمي	ام اس سي اي-ايه ام
31,834	3,935	25,993	19,622	7,348	6,270	2,653	1,011
-1.0	-1.6	-0.8	-1.0	1.4	2.5	-0.9	0.4
-3.2	-4.6	-3.7	-1.9	-0.5	0.2	-4.0	-2.0
-12.4	-17.4	-9.7	-16.1	-0.5	-12.3	-17.9	-17.9

### أسعار الفائدة

التغير 3 ش سنة	شهر واحد	شهر 3	شهر 12	شهر واحد
ليبور (بالدولار)	0.84	1.40	2.59	1.23
سيبور (ريال سعودي)	1.83	2.62	3.09	1.82
ايبور (درهم اماراتي)	0.95	1.44	2.62	1.05

مصدر البيانات: بلومبرج

12/May/2022 8:21 AM

محدث كما في



ملخص الشركات الواقعة تحت تغطيتنا

قيمة المنشأة / EBITDA (مرة)			السعر للربح (مرة)			متوسط التداول اليوم (مليون ريال)	التصنيف الحالي	التغير (%)	السعر المستهدف	سعر الإغلاق	القيمة السوقية (مليون ريال)	(ريال سعودي)
2023E	2022E	2021A	2023E	2022E	2021A							
<b>المواد الأساسية</b>												
8.2x	7.9x	7.0x	18.0x	16.8x	15.1x	419.6	المحافظة على المراكز	9.76	135	123	369,000	سابك
8.4x	6.8x	3.3x	11.1x	8.6x	8.6x	187.2	زيادة المراكز	0.55	55	55	40,113	سبكيم
8.0x	7.3x	4.7x	10.8x	9.9x	16.1x	313.0	المحافظة على المراكز	30.38	200	153	73,024	سابك للمغذيات الزراعية
8.5x	9.4x	10.9x	17.1x	19.8x	25.2x	97.6	المحافظة على المراكز	30.66	75	57	32,288	ينساب
14.7x	15.4x	12.8x	17.8x	19.4x	18.9x	32.3	زيادة المراكز	13.64	75	66	17,160	المتقدمة
9.1x	9.9x	11.1x	14.5x	17.0x	23.4x	12.4	المحافظة على المراكز	(3.61)	40	42	4,150	اسمنت العربية
17.7x	21.3x	41.8x	29.3x	37.1x	32.8x	23.9	تخفيض المراكز	(17.53)	28	34	6,875	اسمنت اليمامة
11.1x	12.4x	17.0x	15.5x	18.3x	25.3x	24.5	تخفيض المراكز	(2.14)	55	56	8,599	اسمنت اسعوية
13.7x	17.1x	19.4x	18.3x	23.6x	23.1x	9.0	المحافظة على المراكز	4.81	85	81	7,299	اسمنت القصيم
11.4x	15.2x	17.3x	17.6x	28.6x	35.7x	9.9	المحافظة على المراكز	(4.99)	40	42	6,631	اسمنت ينبع
10.3x	12.6x	17.2x	13.7x	18.1x	21.8x	7.6	المحافظة على المراكز	14.16	75	66	9,198	اسمنت الجنوبية
9.5x	12.0x	12.8x	12.0x	16.4x	18.5x	19.6	المحافظة على المراكز	5.44	19	18	3,063	أسمنت نجران
8.9x	10.4x	NA	12.3x	15.2x	18.7x	1.9	زيادة المراكز	20.48	40	33	3,984	شركة أسمنت الرياض
<b>الاتصالات</b>												
9.1x	9.5x	9.1x	18.3x	18.9x	19.9x	309.3	المحافظة على المراكز	5.82	120	113	226,800	الاتصالات السعودية
6.8x	7.1x	6.2x	19.8x	23.3x	22.4x	106.5	المحافظة على المراكز	(14.29)	36	42	32,340	موبايلي
5.8x	6.0x	5.4x	NM	NM	NM	77.3	المحافظة على المراكز	(13.79)	12	14	12,510	زين
<b>التغذية والزراعة</b>												
12.6x	14.7x	17.1x	20.5x	27.3x	30.8x	36.0	المحافظة على المراكز	(8.09)	50	54	54,400	المراعي
15.9x	16.7x	16.2x	49.6x	NM	NM	33.3	المحافظة على المراكز	(4.89)	35	37	19,650	صافولا
12.9x	12.9x	12.7x	22.1x	24.0x	25.1x	14.4	تخفيض المراكز	4.32	58	56	3,596	حرفي
9.6x	9.7x	30.5x	25.0x	25.2x	NM	26.4	المحافظة على المراكز	NM	UR	90	7,372	التصوين
12.6x	15.1x	13.5x	19.6x	24.5x	20.3x	4.2	المحافظة على المراكز	0.81	175	174	5,642	سدافكو
6.1x	8.0x	NA	14.4x	20.4x	NM	18.2	المحافظة على المراكز	9.95	84	76	1,528	التطويرية الغذائية
<b>التجزئة</b>												
15.0x	16.3x	17.7x	17.3x	18.9x	23.8x	31.7	المحافظة على المراكز	8.20	198	183	21,960	جرير
28.6x	NM	NM	NM	NM	NM	15.4	المحافظة على المراكز	35.14	19	14	2,953	فواز الحكير
12.8x	13.3x	18.5x	25.8x	28.2x	32.5x	15.1	المحافظة على المراكز	(4.18)	110	115	10,332	العظيم
13.5x	14.8x	9.8x	17.7x	18.6x	20.5x	30.3	زيادة المراكز	21.95	150	123	7,380	اكسترا
12.3x	14.0x	22.9x	19.2x	25.1x	45.6x	18.9	المحافظة على المراكز	12.55	113	100	11,476	بن داود
<b>الرعاية الصحية</b>												
23.0x	26.3x	13.0x	32.0x	37.4x	26.1x	26.4	المحافظة على المراكز	(20.57)	95	120	10,764	دلة
23.0x	26.5x	18.5x	30.0x	35.7x	30.1x	24.4	المحافظة على المراكز	(0.18)	222	222	22,240	المواساة
14.3x	15.5x	10.3x	23.1x	25.7x	20.6x	32.4	المحافظة على المراكز	4.00	78	75	3,364	رعاية
20.8x	22.1x	16.0x	42.9x	44.6x	NM	14.5	المحافظة على المراكز	(5.98)	44	47	5,616	الحمادي
31.6x	34.8x	21.7x	44.5x	46.4x	41.0x	44.4	المحافظة على المراكز	6.79	217	203	71,120	سليمان الحبيب
<b>الخرى</b>												
NM	NM	NM	20.2x	24.7x	25.1x	18.9	المحافظة على المراكز	(7.74)	155	168	20,160	بوبا العربية
NM	NM	NM	17.8x	29.1x	36.3x	22.5	المحافظة على المراكز	25.74	85	68	8,450	التعاونية
12.8x	14.3x	9.5x	17.7x	21.6x	18.9x	20.7	المحافظة على المراكز	0.00	50	50	4,000	الخزف السعودي
11.6x	12.3x	11.1x	21.4x	23.2x	27.7x	40.2	المحافظة على المراكز	23.52	125	101	5,301	ليجام سيورتنس
8.8x	8.0x	8.6x	18.7x	16.5x	18.1x	571.8	المحافظة على المراكز	(7.69)	42	46	9,100,000	أرامكو السعودية
9.1x	10.2x	9.7x	14.4x	18.2x	28.3x	21.0	زيادة المراكز	18.42	90	76	5,700	الدريس
5.2x	5.6x	8.1x	21.2x	25.2x	43.2x	25.7	زيادة المراكز	31.91	37	28	2,289	سيسكو
8.6x	9.8x	8.5x	9.8x	11.8x	12.3x	27.2	زيادة المراكز	26.32	48	38	2,280	بوان
9.1x	8.0x	6.5x	13.6x	11.4x	10.6x	14.4	المحافظة على المراكز	17.20	46	39	1,994	اليمامة للحديد
27.9x	19.5x	28.1x	31.0x	20.7x	NM	13.0	زيادة المراكز	42.63	182	128	3,190	ام أي اس
16.0x	18.9x	NA	22.7x	26.6x	27.1x	52.4	زيادة المراكز	11.30	260	234	28,032	سلوشنز
36.3x	NM	NA	37.7x	NM	NM	6.2	المحافظة على المراكز	12.02	1,100	982	10,303	شركة جاهز الدولية



أداء الاسواق الخليجية

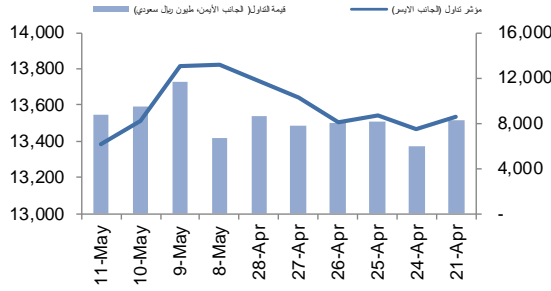
الدولة	آخر اغلاق	التغير في المؤشر %			رسملة السوق			السعر/الربح	سعر/ق دفترية عائد توزيعات
		يوم واحد	شهر واحد	العام لتاريخه	رسملة السوق **	الحررة العائمة	حجم التداول		
تداول *	13,379	-1.0	-2.6	18.6	3,327	640	24.5	2.9	2.1
تداول (MT30)	1,867	-1.3	-3.7	19.5	3,119	534	16.7	1.9	3.2
بورصة قطر	13,471	0.2	-0.9	15.9	208	108	15.5	1.2	2.9
سوق دبي	3,529	-1.9	-5.1	10.4	155	47	15.5	1.2	2.9
سوق ابو ظبي	9,795	-1.2	-2.8	15.4	522	172	20.8	2.8	2.0
سوق الكويت	8,142	-1.9	-2.6	15.6	159	91	20.4	1.9	2.5
سوق مسقط	4,159	0.1	0.0	0.7	19	10	11.9	0.8	4.9
سوق البحرين	2,012	1.2	-2.2	11.9	32	91	8.4	0.9	5.6

أداء الاسواق الناشئة : تم تعديل نسبة السعر الى الارباح لسوق الأسهم السعودي ( تاسي ) لثلاثي عشر شهرا الأخيرة، بعد تعديل مصروفات الزكاة لاسهم قطاع البنوك:

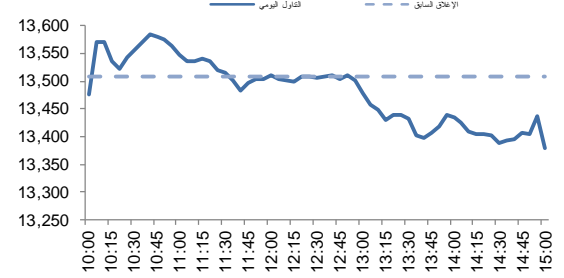
الدولة	آخر اغلاق	التغير في المؤشر %			رسملة السوق			السعر/الربح	سعر/ق دفترية عائد توزيعات
		يوم واحد	شهر واحد	العام لتاريخه	رسملة السوق	الحررة العائمة	حجم التداول		
الوازيل	104,397	0.0	-3.2	-0.4	663	408	5.8	1.5	9.2
التشيك جمهورية	1,299	0.1	-2.6	-8.9	48	21	10.0	1.2	6.3
اليونان	863	0.2	-6.5	-3.4	59	30	NA	0.7	2.6
هنغاريا	40,929	0.7	-5.8	-19.3	20	14	5.7	0.8	2.1
ماليزيا	1,557	0.1	-2.7	-0.7	237	71	15.5	1.5	4.4
المكسيك	49,276	0.3	-4.2	-7.5	309	185	14.1	1.9	3.0
افريقيا جنوب	68,416	2.2	-5.6	-7.2	1,065	752	10.2	1.8	4.5
تاوان	15,903	-0.6	-4.2	-12.7	1,665	1,219	11.5	1.9	3.0
تايلاند	1,613	-0.6	-3.2	-2.7	552	253	17.7	1.6	2.8
توكيا	2,454	-1.5	1.0	32.1	130	45	6.0	1.3	3.5
تشيلي	4,677	-0.4	-2.1	8.6	98	41	7.2	1.1	9.4
الصين	3,960	-0.4	-1.4	-19.8	5,794	2,176	14.9	1.8	2.0
كولومبيا	1,509	-0.2	-3.4	6.9	81	30	9.2	1.1	5.0
حصر	1,198	1.5	-0.8	-6.4	16	9	6.6	1.2	3.8
الهند	16,167	-0.4	-5.5	-6.8	1,661	823	21.3	3.2	1.2
اندونيسيا	6,695	-1.8	-7.4	1.7	628	207	17.0	2.1	2.3
الكويت	8,142	-1.9	-2.6	15.6	159	91	20.4	1.9	2.5
باكستان	42,863	-1.5	-5.3	-3.9	29	11	4.4	0.8	8.3
البيرو	1,172	-1.7	-11.3	-1.6	58	13	11.1	1.6	2.7
الفلبين	6,606	-0.4	-1.9	-7.2	177	70	19.0	1.6	2.0
قطر	13,471	0.2	-0.9	15.9	208	108	16.7	1.9	3.2
روسيا	1,124	3.3	3.9	-29.6	541	263	4.3	0.8	9.5
الامارات	9,795	-1.2	-2.8	15.4	522	172	20.8	2.8	2.0
فوتسي مؤشر	511	-0.6	-6.8	-16.8	20,079	8,797	11.7	1.3	3.1



مؤشر الاتجاه - نشاط الاتجاه (آخر 10 أيام)




حركة تداول خلال اليوم



تداول - الاسهم الأكثر ارتفاعا/انخفاضاً

تداول- أداء قطاعات الرسملة الكبيرة ( وزن كبير في المؤشر من 10%)

الشركة	آخر سعر	التغير %	حجم التداول (بالملايين)	قيمة التداول (مليون ريال)
الصادرات	416.0	4.8	0.4	151.49
القصيم للاستثمار	22.4	4.6	0.8	16.71
صافولا	36.8	2.4	2.5	92.16
ذيب	64.7	2.2	0.2	9.88
شركة علم	270.0	2.2	0.7	199.25

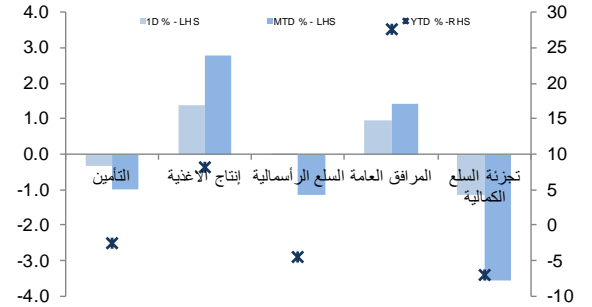


الشركة	آخر سعر	التغير %	حجم التداول (بالملايين)	قيمة التداول (مليون ريال)
إكسا للتأمين التعاوني	33.0	-8.0	0.9	29.25
المواساة	222.4	-6.6	0.1	26.68
المتحدة للتأمين	28.0	-6.5	0.6	15.91
زهرة الواحة	55.3	-3.8	0.2	10.22
أسترا الصناعية	48.9	-3.7	0.4	20.87

تداول - الاسهم الأكثر رفعا /خفضا للمؤشر

تداول - أداء قطاعات الرسملة المتوسطة ( وزن متوسط في المؤشر بين 5%-10%)

الشركة	آخر سعر	التغير %	حجم التداول (بالملايين)	قيمة التداول (مليون ريال)
البنك السعودي الفرنسي	54.2	1.9	6.8	0.54
صافولا	36.8	2.4	2.6	2.51
المراعي	54.4	1.3	2.5	0.95
السعودية للكهرباء	27.4	0.9	1.5	3.97
سليمان الحبيب	203.2	1.4	1.3	0.32

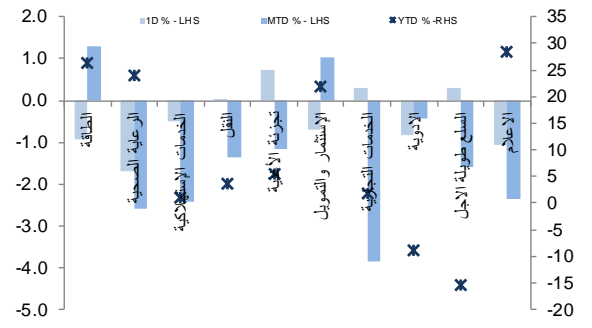


الشركة	آخر سعر	التغير %	حجم التداول (بالملايين)	قيمة التداول (مليون ريال)
أرامكو السعودية	45.50	-1.0	-20.5	337.53
سابك	123.00	-2.5	-16.3	561.72
مصرف الراجحي	107.20	-0.7	-15.9	1240.64
مصرف الإنماء	39.50	-3.2	-13.3	259.27
مجموعة تداول	77.10	-1.0	-12.7	714.63

قيمة أعلى ذات الأسهم - ال تجارية

تداول - أداء قطاعات الرسملة الصغيرة ( وزن صغير في المؤشر من 5%)

الشركة	آخر سعر	التغير %	حجم التداول (بالملايين)	قيمة التداول (مليون ريال)
الراجحي	107.20	-0.7	11.65	1240.64
الأهلي	77.10	-1.0	9.22	714.63
سابك	123.00	-2.5	4.49	561.72
الاتصالات السعودية	113.40	-1.1	4.00	457.48
سابك للمغذيات الزراعية	153.40	-3.5	2.82	438.98
أرامكو السعودية	45.50	-1.0	7.37	337.53
الإنماء	39.50	-3.2	6.38	259.27
معادن	124.00	-0.2	1.78	222.78
شركة علم	270.00	2.2	0.74	199.25
الجزيرة	29.00	-3.0	6.28	185.07



فضلا أنظر الصفحة قبل الأخيرة للاطلاع على بعض الإفصاحات الإضافية الهامة. شركة الراجحي المالية (الراجحي)، هي وسيط-معامَل أجنبِي غير مسجل في الولايات المتحدة الأمريكية. وإدارة البحوث في الراجحي المالية تضم محللي بحوث أو محللين باحثين، غير مسجلين في الولايات المتحدة الأمريكية. ويتم توزيع بحوث الراجحي في الولايات المتحدة الأمريكية بموجب القاعدة رقم 15-6 من قِطون تبادل الأوراق المالية لعام 1934 الصادر، فقط بواسطة مؤسسة روزنبلاط سيكيوريتيز Rosenblatt Securities، وهي مؤسسة مسجلة في هيئة تبادل الأوراق المالية الأمريكية كما أنها معامَل وسيط عضو في هيئة تنظيم القطاع المالي الأمريكية FINRA.



تداول – أسهم قريبة من أدنى مستوى ل 52 اسبوع

الشركة	اخر سعر	ادنى ل 52 اسبوع	التغير %	قيمة التداول (مليون ريال)
الضيافة	25.40	25.40	0.0%	7.10
ينساب	57.40	57.40	0.0%	123.84
أليانز السعودي الفرنسي للتأمين	20.18	20.16	0.1%	6.07
جرير	183.00	182.60	0.2%	55.95
اسمنت المنطقة الجنوبية	65.70	65.50	0.3%	5.80

تداول – أسهم قريبة من أعلى مستوى ل 52 اسبوع

الشركة	اخر سعر	أعلى ل 52 اسبوع	التغير %	قيمة التداول (مليون ريال)
الصادرات	416.00	416.00	0.0%	151.49
البنك السعودي للاستثمار	23.10	23.52	1.8%	29.29
دله الصحية	119.60	123.40	3.2%	5.91
السعودية للأبحاث و التسويق	258.20	270.00	4.6%	18.10
ميكو	62.10	65.10	4.8%	12.18

مصدر البيانات: الراجحي المالية، بلومبرج

الإسبوعية المملكية

28/Apr/22	21/Apr/22	14/Apr/22	7/Apr/22	31/Mar/22	24/Mar/22	17/Mar/22	10/Mar/22	3/Mar/22	24/Feb/22	17/Feb/22	10/Feb/22	3/Feb/22	
7.58%	7.77%	7.78%	7.68%	7.58%	7.58%	7.59%	7.60%	7.23%	7.48%	8.07%	8.05%	8.05%	الأفراد السعوديين
88.54%	88.29%	88.24%	88.46%	88.63%	88.64%	88.67%	88.67%	89.26%	88.94%	88.08%	88.14%	88.14%	المؤسسات السعودية
0.50%	0.51%	0.52%	0.50%	0.51%	0.51%	0.52%	0.51%	0.48%	0.50%	0.54%	0.54%	0.54%	مجلس التعاون الخليجي
3.38%	3.44%	3.46%	3.36%	3.28%	3.27%	3.21%	3.23%	3.04%	3.09%	3.31%	3.28%	3.27%	اجنبي
76.34%	75.80%	75.69%	75.88%	76.27%	76.30%	76.36%	76.03%	77.24%	76.81%	75.00%	75.03%	75.01%	جهات ذات العلاقة بالحكومة
<b>100%</b>	<b>100%</b>	<b>100%</b>	<b>100%</b>	<b>100%</b>	<b>100%</b>	<b>100%</b>	<b>100%</b>	<b>100%</b>	<b>100%</b>	<b>100%</b>	<b>100%</b>	<b>100%</b>	المجموع
96.32%	96.24%	96.23%	96.25%	96.30%	96.24%	96.23%	96.26%	96.46%	96.33%	96.05%	96.05%	96.06%	مؤسسي
3.68%	3.76%	3.77%	3.75%	3.70%	3.76%	3.77%	3.74%	3.54%	3.67%	3.95%	3.95%	3.94%	غير مؤسسي
<b>2.75%</b>	<b>2.79%</b>	<b>2.81%</b>	<b>2.74%</b>	<b>2.68%</b>	<b>2.68%</b>	<b>2.63%</b>	<b>2.63%</b>	<b>2.48%</b>	<b>2.49%</b>	<b>2.66%</b>	<b>2.63%</b>	<b>2.62%</b>	كيو اي اف +سواب



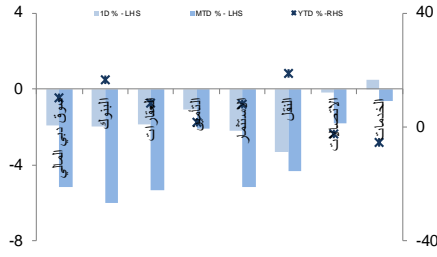
دبي - الاسهم الأكثر ارتفاعا/ انخفاضاً

الشركة	آخر سعر	التغير %	حجم التداول (بالملايين)
دار التكافل	1.13	2.7	0.28
أمانيات القابضة	1.05	1.0	1.18
NA	NA	NA	NA
NA	NA	NA	NA
NA	NA	NA	NA

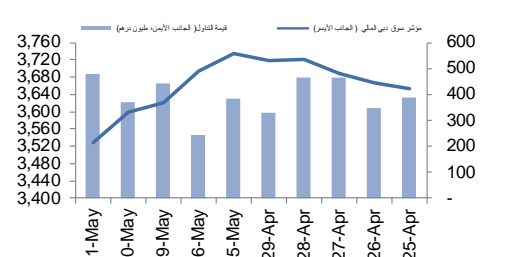
  

الشركة	آخر سعر	التغير %	حجم التداول (بالملايين)
ديار للتطوير	0.44	-6.8	31.01
العربية للطيران	2.09	-5.0	11.75
الإمارات للمطويات	13.20	-3.7	0.08
أملاك للتمويل	0.68	-3.6	0.76
سوق دبي المالي	2.46	-3.5	18.34

دبي - أداء القطاعات



دبي - اتجاه النشاط (العشرة أيام الأخيرة)



مصدر البيانات: الراجحي المالية، بلومبرج

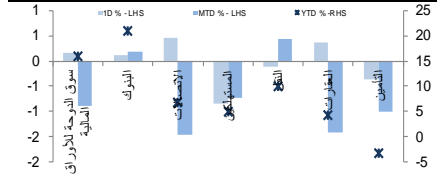
قطر - الاسهم الأكثر ارتفاعا/ انخفاضاً

الشركة	آخر سعر	التغير %	حجم التداول (بالملايين)
شركة قطر لصناعة الألمنيوم	2.14	2.1	28.01
مصرف قطر الإسلامي	24.90	1.4	3.18
صناعات قطر	17.88	1.1	3.76
اتصالات قطر	7.40	0.8	2.48
الخليج الدولية	2.00	0.8	10.37

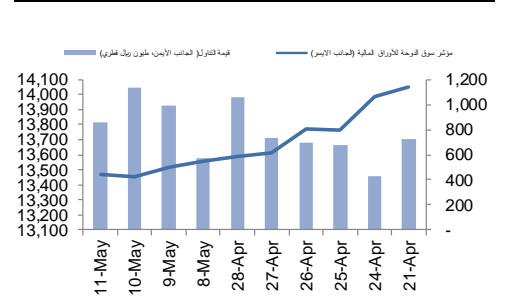
  

الشركة	آخر سعر	التغير %	حجم التداول (بالملايين)
كهرباء وماء	17.12	-1.6	0.46
ماس الريان	5.44	-1.1	17.46
الدولي	11.31	-0.9	0.89
قطر للوقود	17.96	-0.8	0.87
بنك الدوحة	2.69	-0.6	2.83

قطر - أداء القطاعات



قطر - اتجاه النشاط (العشرة أيام الأخيرة)



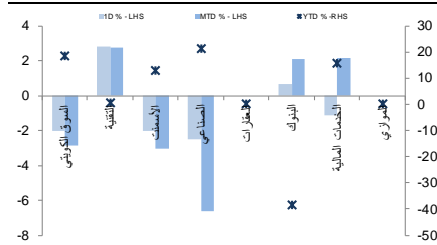
الكويت - الاسهم الأكثر ارتفاعا / انخفاضاً

الشركة	آخر سعر	التغير %	حجم التداول (بالملايين)
مجموعة الامتياز الاستثمارية	121	0.8	3.44
القرين للكيماويات البترولية	377	0.3	0.75
NA	NA	NA	NA
NA	NA	NA	NA
NA	NA	NA	NA

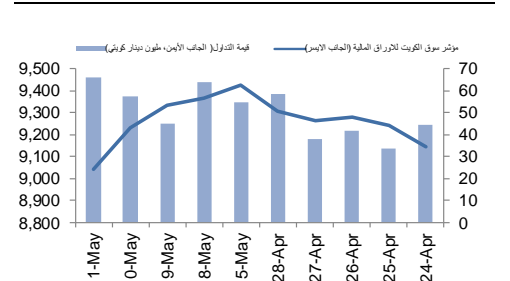
  

الشركة	آخر سعر	التغير %	حجم التداول (بالملايين)
أجيليتي للمخازن الصومية .	1180	-3.4	5.99
بنك الخليج	357	-3.3	8.33
الاتصالات المتنقلة / مجموع	630	-3.2	8.15
الشركة المتكاملة القابضة ش.	438	-3.1	2.19
مشاريع الكويت القابضة	189	-3.1	5.68

الكويت - أداء القطاعات



الكويت - اتجاه النشاط (العشرة أيام الأخيرة)



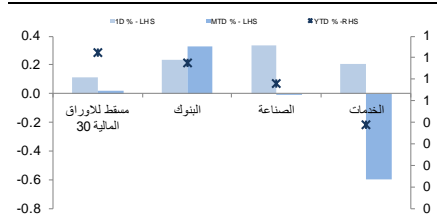
عمان - الاسهم الأكثر ارتفاعا / انخفاضاً

الشركة	آخر سعر	التغير %	حجم التداول (بالملايين)
سيميكورب	0.07	4.3	0.01
بنك اتش أس بي سي عمان	0.11	2.8	0.01
الجزيرة للمنتجات الحديدية	0.38	1.6	0.04
اسمنت عمان	0.26	0.8	0.09
NA	NA	NA	NA

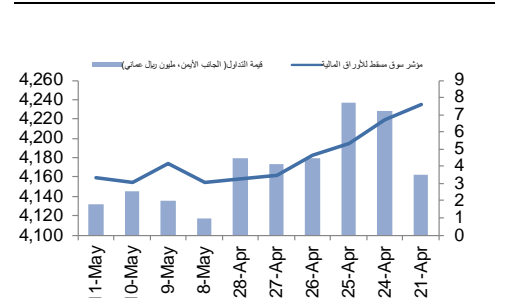
  

الشركة	آخر سعر	التغير %	حجم التداول (بالملايين)
الشرقية للاستثمار القابضة	0.09	-1.1	0.03
الانوار لبلاط السيراميك	0.43	-0.9	0.42
البنك الوطني الصناعي	0.20	-0.5	0.07
العمانية للاتصالات	0.86	-0.5	0.45
النهضة للخدمات	0.45	-0.4	0.02

عمان - أداء القطاعات



عمان - اتجاه النشاط (العشرة أيام الأخيرة)



فضلًا أنظر الصفحة قبل الأخيرة للاطلاع على بعض الإفصاحات الإضافية الهامة: شركة الراجحي المالية (الراجحي)، هي وسيط-مُعامل أجنبي غير مسجل في الولايات المتحدة الأمريكية. وإدارة البحوث في الراجحي المالية تضم محللي بحوث أو محللين باحثين، غير مسجلين في الولايات المتحدة الأمريكية. ويتم توزيع بحوث الراجحي في الولايات المتحدة الأمريكية بموجب القاعدة رقم 15-6 من قانون تبادل الأوراق المالية لعام 1934 الصادر، فقط بواسطة مؤسسة روزنبلات سيكيوريتيز Rosenblatt Securities، وهي مؤسسة مسجلة في هيئة تبادل الأوراق المالية الأمريكية. كما أنها متعامل وسيط عضو في هيئة تنظيم القطاع المالي الأمريكية FINRA.




### البحرين - الاسهم الأكثر ارتفاعا / انخفاضاً

الشركة	اخر سعر	التغير %	حجم التداول (بالملايين)
المنيووم البحرين	1.27	7.6	0.32
بنك البحرين الوطني	0.65	4.0	0.05
البحرين للأسواق الحرة	0.61	1.7	0.01
مجموعة فنادق الخليج	0.39	1.3	0.15
البحرين للسيتما	0.46	1.1	0.13

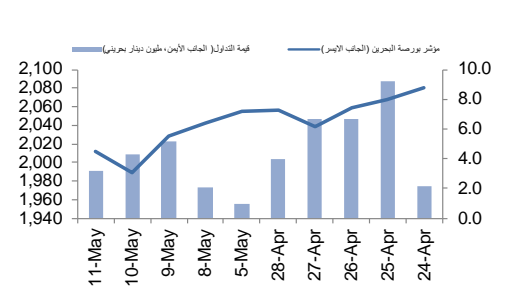
  

الشركة	اخر سعر	التغير %	حجم التداول (بالملايين)
البحرين للاتصالات	0.54	-0.9	0.13
البنك الأهلي الم	0.99	-0.7	0.07
العربية المصرفية	0.31	-0.7	0.06
بيت التمويل الخليجي	0.33	-0.3	0.36
NA	NA	NA	NA

### البحرين - أداء القطاعات



### البحرين- اتجاه النشاط ( العشرة أيام الأخيرة)



مصدر البيانات: الراجحي المالية، بلومبرج



## أفصاحات مهمة للأشخاص الأمريكيين

تم إعداد هذا التقرير البحثي من قبل شركة الراجحي المالية (الراجحي)، وهي شركة مرخصة لممارسة نشاطات الأوراق المالية في المملكة العربية السعودية. وشركة الراجحي ليست وسيطاً مالياً مسجلاً في الولايات المتحدة الأمريكية، وبناء عليه، فإنها لا تخضع لقواعد الولايات المتحدة الأمريكية المتعلقة بإعداد التقارير البحثية واستقلالية محللي البحوث. ويتم تقديم هذا التقرير البحثي، لتوزيعه "للمستثمرين المؤسسيين في الولايات المتحدة الأمريكية"، اعتماداً على الاستثناء من التسجيل الذي توفره القاعدة 15-6 من قانون تبادل الأوراق المالية الأمريكي لعام 1934 وتعديلاته ("قانون تبادل الأوراق المالية").

ويجب على أي جهة أمريكية متلقية لهذا التقرير البحثي وترغب في تنفيذ أي عملية لشراء أو بيع أوراق مالية أو أدوات مالية مرتبطة بها بناء على المعلومات المقدمة في هذا التقرير البحثي، يجب عليها أن تفعل ذلك، فقط من خلال مؤسسة روزنبلات سيكوربيتز انكوربوريشن Rosenblatt Securities Inc.، وعنوانها، 40Wall Street 59th Floor, New York, NY 10005، وهي وسيط متعامل مسجل في الولايات المتحدة الأمريكية. ولا يسمح، تحت أي ظرف من الظروف، لأي متلق لها التقرير البحثي، تنفيذ أي عملية لشراء أو بيع أوراق مالية أو أدوات مالية مرتبطة بها، من خلال الراجحي. وتقبل مؤسسة روزنبلات سيكوربيتز انكوربوريشن، تحمل المسؤولية المتعلقة بمحتويات هذا التقرير البحثي، وفقاً للشروط المضعة أدناه، في حالة تسليم هذا التقرير لشخص أمريكي لا يكون مستثمراً مؤسسياً أمريكياً رئيسياً.

إن المحلل الذي يظهر اسمه في هذا التقرير البحثي، غير مسجل أو موهل كمحلل باحث لدى هيئة تنظيم الأوراق المالية والبورصات الأمريكية FINRA وربما لا يكون شخصاً مرتبطاً بمؤسسة روزنبلات سيكوربيتز انكوربوريشن، وبناء عليه، فإنه ربما لا يخضع للقيود المعمول بها بموجب قواعد هيئة تنظيم الأوراق المالية والبورصات الأمريكية FINRA المتعلقة بإقامة اتصالات مع شركة تابعة أو الظهور في وسائل الإعلام والتداول في أوراق مالية تكون في حساب محلل باحث.

## الملكية وتضارب المصالح الجوهري

لا تملك مؤسسة روزنبلات سيكوربيتز انكوربوريشن، أو شركاتها التابعة، "ملكية منفعة"، كما هو محدد وفقاً للقسم 13(d) من قانون تبادل الأوراق المالية، 1% أو أكثر من أوراق الملكية (الأسهم) equity securities المذكورة في التقرير. ويمكن أن يكون لدى مؤسسة روزنبلات سيكوربيتز انكوربوريشن أو شركاتها التابعة وأ/موظفها أو مديريها أو العاملين لديها، مصالح أو مراكز استثمارية مغطاة long positions أو مراكز استثمارية مكشوفة short positions، كما يمكن أن يقوموا في أي وقت من الأوقات بعمليات شراء أو بيع بصفة أصيل أو وكيل للأوراق المالية المشار إليها في هذه الوثيقة. إن مؤسسة روزنبلات سيكوربيتز انكوربوريشن ليست لديها أي دراية بأي تضارب مصالح جوهري حتى تاريخ هذا المنشور أو النشرة.

## نشاطات التعويض والمصرفية الاستثمارية

لم تقم مؤسسة روزنبلات سيكوربيتز انكوربوريشن، أو أي شركة تابعة لها، بإدارة أو المشاركة في إدارة طرح عام للاكتتاب في أوراق مالية للشركة التابعة خلال الاثني عشر (12) شهراً الماضية، كما أنها لم تتلقى تعويضاً نظير قيامها بنشاطات مصرفية استثمارية من الشركة التابعة خلال الاثني عشر (12) شهراً الماضية، ولا يتوقع أن تستلم أي أو أي شركة تابعة لها، أو تعتمد البحث عن تعويض مقابل خدمات مصرفية استثمارية من الشركة خلال الأشهر الثلاثة التالية.

## أفصاحات إضافية

إن هذا التقرير البحثي متاح للتوزيع، فقط تحت الظروف التي يمكن أن يسمح بها القانون المعمول به. ولا يتعلق هذا التقرير البحثي بالأهداف الاستثمارية المحددة أو المؤسسات المالية أو الاحتياجات الخاصة بأي متلق محدد، حتى لو تم إرساله إلى متلق وحيد لهذا التقرير. إن هذا التقرير البحثي ليس مضموناً أن يكون بياناً كاملاً أو ملخصاً لأي أوراق مالية أو أسواق أو تقارير أو تطورات، حسب ما هو مشار إليه في هذا التقرير البحثي. وسوف لا يكون هناك أي التزام أو مسؤولية على أي من الراجحي أو أي من مدرائها أو موظفيها أو العاملين لديها أو وكلائها، أيًا كان منشؤه، عن أي خطأ أو عدم دقة أو عدم اكتمال يتعلق بحقيقة أو رأي متضمن في هذا التقرير البحثي، أو عدم اهتمام في إعداد أو نشر هذا التقرير البحثي، أو أي خسائر أو أضرار ربما تنشأ من استخدام هذا التقرير البحثي.

وربما تعتمد الراجحي، على حواجز معلومات information barriers، مثل "الجدران الصينية Chinese Walls" للسيطرة على تدفق المعلومات في ما بين مجالات أو وحدات أو أقسام أو مجموعات أو الشركات التابعة للراجحي.

إن الاستثمار في أي أوراق مالية غير أمريكية أو في أدوات مالية مرتبطة بها (يشمل ذلك إيصالات ايداع الأوراق المالية ADRs) التي تم نقاشها في هذا التقرير البحثي، ربما يظهر مخاطر معينة. ذلك لأن الأوراق المالية الخاصة بجهات إصدار غير أمريكية، ربما لا تكون مسجلة لدى، أو ربما تكون خاضعة لأنظمة، هيئة الأوراق المالية والبورصات الأمريكية. ويمكن أن تكون المعلومات المتعلقة بمثل هذه الأوراق المالية غير الأمريكية أو الأدوات المالية ذات الصلة، محدودة. وربما لا تكون الشركات الأجنبية، خاضعة لمعايير المراجعة ورفع التقارير والمطلوبات التنظيمية التي يمكن مقارنتها بتلك المعمول بها داخل الولايات المتحدة الأمريكية.

إن قيمة أي استثمار أو دخل متحقق من أي أدوات مالية مرتبطة بها، تم نقاشها في هذا التقرير البحثي، وبعملة غير الدولار الأمريكي، تكون خاضعة لتقلبات أسعار صرف العملات التي ربما يكون لها تأثيرات إيجابية أو سلبية على قيمة أو الربح المتوقع من تلك الأوراق المالية أو الأدوات المالية المرتبطة بها.

إن الأداء الماضي، ليس بالضرورة أن يكون دليلاً ومرشداً للأداء المستقبلي، كما أن شركة الراجحي المالية لا تقدم تعهداً أو ضماناً، صريحاً أو ضمناً، في ما يتعلق بالأداء المستقبلي. وقد يشهد الربح من الاستثمارات تذبذباً. كذلك، فإن سعر أو قيمة الاستثمارات التي يرتبط بها هذا التقرير البحثي، سواء بشكل مباشر أو غير مباشر، ربما يهبط أو يرتفع بشكل مغاير لمصالح المستثمرين. وقد تصبح أي توصية أو رأي متضمن في هذا التقرير البحثي، قديمة نتيجة للتغيرات التي تحدث في البيئة التي تعمل فيها الجهة المصدرة للأوراق المالية التي تخضع للتحليل، بالإضافة إلى التغيرات التي تطرأ على التقديرات والتنبؤات والافتراضات ومنهجية التقييم المستخدمة في هذا التقرير.

ولا يسمح بنسخ أو إرسال أو استخراج نسخ طبق الأصل، لأي جزء من محتويات هذا التقرير البحثي، بأي شكل أو بأي طريقة، بدون الموافقة الخطية المسبقة من شركة الراجحي، كما أن الراجحي لا تقبل أي مسؤولية أيًا كان نوعها، عن الأفعال التي تصدر عن الغير، في ما يتعلق بهذا الموضوع. لقد تم إعداد وثيقة البحث هذه، بواسطة شركة الراجحي المالية ("الراجحي المالية") ومقرها الرياض، المملكة العربية السعودية. وقد تم إعدادها ليتم استخدامها استخداماً عاماً بواسطة عملاء الراجحي المالية ولا يجوز إعادة توزيعها أو إعادة إرسالها أو الإفصاح عنها، كلياً أو جزئياً، أو بأي شكل أو طريقة، بدون الموافقة المكتوبة الصريحة من شركة الراجحي المالية. إن استلامكم واستعراضكم لهذه الوثيقة البحثية، يمثل موافقتكم على عدم إعادة توزيع أو إرسال أو الإفصاح للآخرين عن المحتويات والآراء أو الملخصات أو المعلومات التي تشتمل عليها هذه الوثيقة، قبل أن يتم الإفصاح بشكل عام، عن هذه المعلومات من قبل شركة الراجحي المالية. لقد تم الحصول على المعلومات التي تشتمل عليها هذه الوثيقة، من مصادر عامة متنوعة يعتقد بأنها موثوقة، ولكننا لا نضمن دقتها. إن شركة الراجحي المالية لا تقدم أي تعهدات أو ضمانات (صريحة أو ضمنية)، في ما يتعلق بالبيانات والمعلومات المقدمة، كما أن شركة الراجحي المالية، لا تتعهد بأن محتويات هذه الوثيقة من المعلومات متكاملة، أو خالية من أي أخطاء، أو أنها غير مضللة، أو أنها مناسبة لأي غرض محدد. وتوفر وثيقة البحث هذه معلومات عامة فقط. ولا تشكل المعلومات أو أي رأي معبر عنه، عرضاً أو دعوة لعمل أو تقديم عرض، لشراء أو بيع أي أوراق مالية أو منتجات استثمارية أخرى ترتبط بتلك الأوراق المالية أو الاستثمارات. ولا يقصد منها تقديم نصيحة بشأن الاستثمار الشخصي كما أنها لا تأخذ في الاعتبار الأهداف الاستثمارية المحددة والوضع المالي والاحتياجات الخاصة بأي شخص معين ربما يحصل على هذه الوثيقة.

وينبغي على المستثمرين البحث عن الاستشارة المالية أو القانونية أو الخاصة بالضرائب، في ما يتعلق بملامحة الاستثمار في أي أوراق مالية أو الاستثمارات الأخرى أو الاستراتيجيات الاستثمارية التي تم نقاشها أو التوصية بها في هذه الوثيقة البحثية، كما يجب عليهم أن يفهموا أن البيانات أو الإفادات المتعلقة بالفرض المستقبلي ربما لا تتحقق. وينبغي على المستثمرين أن ينتبهوا إلى أن الربح المتوقع من تلك الأوراق المالية أو الاستثمارات الأخرى، إذا وجد، قد يتذبذب وأن سعر أو قيمة تلك الأوراق المالية والاستثمارات ربما يرتفع أو يهبط. ويمكن أن يكون للتقلبات التي تحدث في أسعار صرف العملات تأثيرات عكسية على قيمة أو سعر أو الربح المتوقع من، استثمارات محددة. ووفقاً لذلك، ربما يحصل المستثمرون على مبالغ أقل من أصل المبالغ التي استثمروها. وربما يكون للراجحي المالية أو لموظفيها أو لواحدة أو أكثر من شركاتها التابعة (يشمل ذلك محللي البحوث)، مصلحة مالية في الأوراق المالية للمصدر (المصدرين) أو في استثمارات ذات صلة، بما في ذلك المراكز المغطاة أو المراكز المكشوفة في الأوراق المالية أو الضمانات أو حقوق الخيارات المستقبلية أو عقود الخيار أو المشتقات المالية أو الأدوات المالية الاستثمارية الأخرى. وربما تقوم شركة الراجحي المالية أو الشركات التابعة لها، من وقت لآخر، بأعمال مصرفية استثمارية أو خدمات أخرى، لجذب أعمال مصرفية استثمارية أو أعمال أخرى من، أي شركة جرى ذكرها في هذه الوثيقة البحثية. وسوف لا تكون الراجحي المالية، وكذلك شركاتها التابعة وموظفيها، خاضعة لأي خسارة أو أضرار، مباشرة أو غير مباشرة أو تبعية، قد تنشأ، بصورة مباشرة أو غير مباشرة، عن أي استخدام للمعلومات التي تتضمنها هذه الوثيقة البحثية.

إن وثيقة البحث هذه، وأي توصيات تشتمل عليها، تخضع للتغيير بدون إخطار مسبق. ولا تتحمل شركة الراجحي المالية أية مسؤولية عن تحديث المعلومات الواردة في وثيقة البحث هذه. كما لا يسمح أيضاً بتغيير أو إصدار نسخة طبق الأصل أو إرسال أو توزيع، كل أو أي جزء من وثيقة البحث هذه، بأي شكل أو بأي وسيلة. وهذه الوثيقة البحثية، غير موجهة إلى، أو يعتمد توزيعها إلى أو استخدامها بواسطة، أي شخص أو كيان يكون مواطناً أو يقيم في أو يقع مقره في أي مركز أو ولاية أو دولة أو أي اختصاص تشريعي آخر، يكون فيها هذا التوزيع أو النشر أو توفير الوثيقة أو استخدامها، مخالفاً للقانون، أو ربما يجعل الراجحي المالية أو أي واحدة من شركاتها التابعة، عرضة لأي متطلبات تسجيل أو ترخيص في إطار ذلك الاختصاص التشريعي.





## إخلاء المسؤولية

أعدت وثيقة البحث هذه من قبل شركة الراجحي المالية "الراجحي المالية"، الرياض، المملكة العربية السعودية للاستخدام العام من عملاء شركة الراجحي المالية ولا يجوز إعادة توزيعها أو إعادة إرسالها أو الإفصاح عنها، كليا أو جزئيا، أو بأي شكل أو طريقة، دون موافقة كتابية صريحة من شركة الراجحي المالية. إن استلام هذه الوثيقة والإطلاع عليها يعتبر بمثابة موافقة من جانبكم على عدم إعادة توزيع أو إعادة إرسال أو الإفصاح للآخرين عما تتضمنه من محتويات وأراء، واستنتاجات أو معلومات قبل نشر تلك المعلومات للعموم من جانب شركة الراجحي المالية. وقد تم الحصول على المعلومات الواردة في هذه الوثيقة من مصادر عامة مختلفة يعتقد أنها معلومات موثوقة لكننا لا نضمن دقتها. وشركة الراجحي المالية لا تقدم أية إقرارات أو ضمانات (صريحة أو ضمنية) بشأن البيانات والمعلومات المقدمة كما أنها لا تقر بأن المعلومات التي تتضمنها هذه الوثيقة هي معلومات كاملة أو خالية من أي خطأ أو غير مضللة أو أنها تصلح لأي غرض محدد. فوثيقة البحث هذه إنما تقدم معلومات عامة فقط. كما أنه لا المعلومات ولا أي رأي وارد في هذه الوثيقة يشكل عرضا أو دعوة لتقديم عرض لشراء أو بيع أي أوراق مالية أو غيرها من المنتجات الاستثمارية ذات الصلة بتلك الأوراق المالية أو الاستثمارات. وليس الغرض من هذه الوثيقة تقديم مشورة شخصية في مجال الاستثمار كما أنها لا تأخذ في الاعتبار الأهداف الاستثمارية أو الوضع المالي أو الاحتياجات المحددة لأي شخص معين قد يستلم هذه الوثيقة.

ينبغي للمستثمرين السعي للحصول على المشورة المالية أو القانونية أو الضريبية بشأن مدى ملاءمة الاستثمار في أي أوراق مالية، أو استثمار آخر أو أية استراتيجيات استثمار جرت مناقشتها أو التوصية بها في هذه الوثيقة، وينبغي للمستثمرين تفهم أن البيانات المتعلقة بالتوقعات المستقبلية الوارد في هذه الوثيقة قد لا تتحقق. كذلك ينبغي للمستثمرين ملاحظة أن الدخل من أوراق مالية من هذا النوع أو غيرها من الاستثمارات، إن وجد، قد يتعرض للتقلبات وبأن سعر أو قيمة تلك الأوراق المالية والاستثمارات يكون عرضة لارتفاع أو الانخفاض. كما أن التقلبات في أسعار الصرف قد يكون لها آثار سلبية على قيمة أو ثمن، أو الدخل المتأتي من استثمارات معينة. وبناء عليه، يمكن للمستثمرين أن يحصلوا على عائد يكون أقل من مبلغ رأسمالهم المستثمر أساسا. ويجوز أن يكون لشركة الراجحي المالية أو المسؤولين فيها أو واحد أو أكثر من الشركات الفرعية التابعة لها (بما في ذلك محلي البحوث) مصلحة مالية في الأوراق المالية للجهة أو الجهات المصدرة لتلك الأوراق المالية أو الاستثمارات ذات العلاقة، بما في ذلك المراكز طويلة أو قصيرة الأجل في الأوراق المالية، وخيارات شراء الأسهم أو العقود الآجلة أو الخيارات الأخرى أو المشتقات، أو غيرها من الأدوات المالية. كما يجوز لشركة الراجحي المالية أو الشركات التابعة لها أن تقوم من وقت لآخر بأداء الخدمات المصرفية الاستثمارية أو غيرها من الخدمات أو السعي لتأمين الخدمات المصرفية الاستثمارية أو غيرها من الأعمال من أي شركة من الشركات المذكورة في هذه الوثيقة من وثائق البحث. وشركة الراجحي المالية، بما في ذلك الشركات التابعة لها وموظفيها، لا تكون مسئولة عن أي أضرار مباشرة أو غير مباشرة أو أي خسارة أو أضرار أخرى قد تنشأ، بصورة مباشرة أو غير مباشرة، من أي استخدام للمعلومات الواردة في هذه الوثيقة من وثائق البحث.

تخضع هذه الوثيقة من وثائق البحث وأية توصيات واردة فيها للتغيير دون إشعار مسبق. وشركة الراجحي المالية لا تتحمل أي مسؤولية عن تحديث المعلومات الواردة في هذه الوثيقة من وثائق البحث. ولا يجوز تغيير أو استنساخ أو إرسال أو توزيع هذه الوثيقة من وثائق البحث كليا أو جزئيا بأي شكل أو بأي وسيلة. كما يراعى أن هذه الوثيقة من وثائق البحث ليست موجهة إلى أو معدة للتوزيع أو استخدامها من قبل أي شخص أو كيان سواء كان مواطنا أو مقيما في أي مكان أو دولة أو بلد أو أية ولاية قضائية أخرى، حيثما يكون مثل هذا التوزيع أو النشر أو توافر أو استخدام هذه الوثيقة مخالفا للقانون أو يتطلب من شركة الراجحي المالية أو أي من فروعها القيام بأي تسجيل أو استيفاء أي شرط من شروط الترخيص ضمن ذلك البلد أو تلك الولاية القضائية.

## للاتصال

شركة الراجحي المالية

إدارة البحوث

المكتب الرئيسي، طريق الملك فهد

صندوق البريد 5561، الرياض 11432

المملكة العربية السعودية

البريد الإلكتروني:

research@alrajhi-capital.com

تم ترخيص شركة الراجحي المالية من قبل هيئة السوق المالية السعودية، بموجب ترخيص رقم 07068/ 37

الراجحي المالية  
Al Rajhi Capital

