



إدارة البحوث
research@alrajhi-capital.com
هاتف: +966 11 836 5464

مؤشر تداول
قيمة التداول (مليون الريالات)
12,713.4
8,972.6
0.19%
-10%

نظرة على الأسواق العالمية

انخفضت أسواق الأسهم الأمريكية يوم الأربعاء في أعقاب سلسلة من النتائج الفصيلة المخيبة للآمال من بعض مبيعات التجزئة الرئيسية على نطاق واسع في الأسواق. انخفض مؤشر ناسداك المركب ومؤشر اس اند بي ٥٠٠ ومؤشر داوجونز بنسبة ٤.٧٪ و ٤.٠٪ و ٣.٦٪ على التوالي. من ناحية البيانات الاقتصادية، كانت بيانات المنازل الجديدة أدنى من المتوقع (+١,٧٢٢ مليون شهريا في أبريل مقابل +١,٧٧٢ مليون لمتوسط اجماع المحللين). بالإضافة الى ذلك، كانت بيانات تغير مخزونات النفط الخام اي اي ايه أدنى من المتوقع (-٣,٣٩٠ مليون في ١٣ مايو مقابل +١,٣٨٠ مليون لمتوسط اجماع المحللين).

انخفضت اسواق الاسهم الأوروبية يوم أمس. انخفض مؤشر داكس بنسبة ١.٣٪، متأثرا باسهم التجزئة والتكنولوجيا، بينما انخفض مؤشر كاك ٤٠ ومؤشر فتسي ١٠٠ بنسبة ١.٢٪ و ١.١٪ على التوالي، بينما تأثر مؤشر كاك ٤٠ باسهم السلع الاستهلاكية والتكنولوجيا. من ناحية البيانات الاقتصادية، كانت بيانات مؤشر أسعار المستهلكين في المملكة المتحدة أدنى من المتوقع (+٩.٠٠٪ سنويا في أبريل مقابل +٩.١٠٪ لمتوسط اجماع المحللين)، بينما كانت بيانات مؤشر الإنتاج الرئيسي بي بي اي في المملكة المتحدة أعلى من المتوقع (+١.٣٪ سنويا في أبريل مقابل +١.٢٧٪ لمتوسط اجماع المحللين).

ارتفعت معظم أسواق الأسهم لدول مجلس التعاون الخليجي يوم الأربعاء. ارتفع سوق الكويت وسوق أبوظبي وسوق قطر بنسبة ١.٩٪ و ١.٦٪ و ١.٣٪ على التوالي، بينما ارتفع سوق البحرين بنسبة ٠.٣٪. في حين، انخفض سوق دبي وسوق عمان بنسبة ٠.٩٪ و ٠.٢٪ على التوالي.

تداول أسواق الأسهم الآسيوية في المنطقة الحمراء هذا الصباح. انخفض مؤشر هانغ سنغ ومؤشر نيكاي ٢٢٥ ومؤشر كوسبي ومؤشر شنغهاي المركب بنسبة ٢.٢٪ و ١.٩٪ و ١.٢٪ و ٠.١٪ على التوالي. من ناحية البيانات الاقتصادية، كانت بيانات الرصيد التجاري للسلع في اليابان أعلى من المتوقع (-٨٣٩,٢٠٠ مليار ين في أبريل مقابل -١,١٥٠ مليار ين لمتوسط اجماع المحللين).

انخفضت أسعار خام برنت بنسبة ٢.٥٪ يوم الأربعاء. اغلقت عقود الخام الرئيسية خام برنت وخام غرب تكساس الوسيط عند ١٠٩,١١ دولار و ١٠٩,٥٩ دولار (-٢.٥٪) على التوالي.

نظرة على السوق السعودي

أضاف المؤشر العام لسوق الأسهم السعودية "تداول" ٢٣,٥١ نقطة أو ارتفع بنسبة +٠.١٩٪ وأغلق عند مستوى ١٢,٧١٣,٣٨ نقطة. وأغلقت مؤشرات تسعة قطاعات من أصل واحد وعشرين قطاع على ارتفاع. وكانت نسبة الارتفاع الى نسبة الانخفاض ١١,٠١٩٠. وكانت قيمة التداول ٩,٠ مليار ريال.

ارتفاع أرباح مجموعة الأبحاث والإعلام بنسبة ٢٣٪ الى ١١٢,٥ مليون ريال خلال الربع الأول لعام ٢٠٢٢: أعلنت المجموعة السعودية للأبحاث والإعلام ان صافي الربح بعد الزكاة والضريبة بلغ ١١٢,٥ مليون ريال خلال الربع الأول لعام ٢٠٢٢، وارتفع بنسبة ٢٣٪ مقارنة الى ٩١,٥ مليون ريال خلال نفس الفترة من العام الماضي. (تداول)

انخفاض أرباح الخريف للمياه بنسبة ٦٪ الى ٢٥,٣ مليون ريال خلال الربع الأول لعام ٢٠٢٢: أعلنت شركة الخريف لتقنية المياه والطاقة (الخريف للمياه) ان صافي الربح بعد الزكاة والضريبة بلغ ٢٥,٣ مليون ريال خلال الربع الأول لعام ٢٠٢٢ وانخفض بنسبة ٦٪ مقارنة الى ٢٦,٩ مليون ريال خلال نفس الفترة من العام الماضي. (تداول)

بترو رايف تعلن عن نشرة الإصدار عن طريق حقوق أولوية بقيمة ٧,٩٥ مليار ريال: أعلنت شركة رايف للتكرير والبتروكيماويات (بترو رايف) بتاريخ ١٨ مايو عن نشرة الإصدار لزيادة رأس مالها عن طريق طرح أسهم حقوق أولوية بقيمة ٧,٩٥ مليار ريال. (تداول)

الحمادي تحصل على موافقة هيئة السوق المالية لزيادة رأس المال الى ١,٦ مليار ريال: حصلت شركة الحمادي للتنمية والاستثمار على موافقة هيئة السوق المالية لزيادة رأس مالها الى ١,٦ مليار ريال من ١,٢ مليار ريال عن طريق منح سهم واحد مجاني لكل ثلاثة أسهم قائمة. (تداول)

التاريخ	المؤشر الاقتصادي	الفتي	الاجماع	سابق
١٦ مايو	مبيعات التجزئة الصين (سبتمبر/أبريل)	-11.1%	-6.0%	-3.5%
١٧ مايو	معدل البطالة في ال او المملكة المتحدة (٢٠مارس)	3.7%	3.8%	3.8%
١٧ مايو	النتائج المحل الإجمالي منطقة اليورو (سبتمبر/الربع ١)	5.1%	5.0%	5.0%
١٧ مايو	مبيعات التجزئة الولايات المتحدة (شهر/أبريل)	0.9%	0.7%	1.4%
١٧ مايو	النتائج المحل الإجمالي اليابان (ربيع/الربع ١)	-0.2%	-0.4%	0.9%
١٨ مايو	مؤشر أسعار المستهلكين المملكة المتحدة (سبتمبر/أبريل)	9.0%	9.1%	7.0%
١٨ مايو	تغير مخزونات النفط الخام إدارة معطومات الطاقة الولايات المتحدة	-3.39M	1.38M	8.49M
١٩ مايو	مطالبات البطالة الأولية (١٣ مايو) الولايات المتحدة	-	202K	203K
٢٠ مايو	قرار معدل الفائدة لبنك الشعب الصيني في الصين	-	-	3.7%
٢٠ مايو	تقة المستهلك منطقة اليورو (مايو)	-	-21.5	-22.0

المؤشرات الإقليمية الرئيسية

تداول	اغلق	يوم واحد%	الاسبوع حتى تاريخه %	العام حتى تاريخه %
تداول (MT30)	1,767	0.3	-1.0	13.1
سوق قطر	13,020	1.3	-0.9	12.0
بورصة الكويت	7,938	1.9	0.9	12.7
سوق أبوظبي	9,875	1.6	4.4	16.7
سوق دبي المالي	3,437	-0.9	0.5	7.6
سوق مسقط	4,156	-0.2	0.3	0.6
سوق البحرين	1,963	0.3	0.2	9.2
ام اس سي أي الخليجي	824	0.4	-0.8	11.4

السلع والعملات الرئيسية

اغلق	يوم واحد%	الاسبوع حتى تاريخه %	العام حتى تاريخه %	
الذهب	1,815	-0.1	0.2	-0.8
الفضة	21.40	-0.1	1.4	-8.2
برنت	109.11	-2.5	-1.1	45.5
سلة أوبك	117.20	3.7	4.3	50.3
اليورو	1.05	0.2	0.7	-7.8
مؤشر الدولار الأمريكي	103.72	-0.1	-0.8	8.4
الين الياباني	128.54	-0.2	0.5	-10.5

المؤشرات العالمية الرئيسية

اغلق	يوم واحد%	الاسبوع حتى تاريخه %	العام حتى تاريخه %	
داو جونز الصناعي	31,490	-3.6	-2.2	-13.3
اس اند بي 500	3,924	-4.0	-2.5	-17.7
نيكاي 225	26,199	-2.6	-0.9	-9.0
هانغ سنغ	20,041	-2.9	0.7	-14.3
فوتسي 100	7,438	-1.1	0.3	0.7
كاك 40	6,353	-1.2	-0.2	-11.2
ام اس سي اي العالمي	2,665	-3.0	-1.3	-17.5
ام اس سي اي-ايبه ام	1,033	0.2	2.9	-16.1

أسعار الفائدة

التغير ش سنة	شهر واحد	شهر 3	شهر 12	واحدة
ليبور (بالدولار)	0.93	1.45	2.68	1.30
سيبور (ريال سعودي)	1.78	2.61	3.16	1.82
ايبور (درهم اماراتي)	0.99	1.51	2.61	1.16

مصدر البيانات: بلومبرج

19/May/2022 7:49 AM

محدث كما في



ملخص الشركات الواقعة تحت تغطيتنا

قيمة المنشأة/ EBITDA (مرة)			السعر/للبيع (مرة)			متوسط التداول اليوم (مليون ريال)	التصنيف الحالي	التغير (%)	السعر المستهدف	سعر الإغلاق	القيمة السوقية (مليون ريال)	(ريال سعودي)
2023E	2022E	2021A	2023E	2022E	2021A							
المواد الأساسية												
8.0x	7.1x	7.0x	17.7x	14.1x	15.1x	431.5	زيادة المراكز	11.57	135	121	363,000	سابك
7.9x	6.3x	3.3x	10.4x	8.1x	8.6x	190.5	زيادة المراكز	7.84	55	51	37,400	سبكيم
7.2x	6.6x	4.7x	10.2x	9.4x	16.1x	335.8	المحافظة على المراكز	37.74	200	145	69,120	سابك للمغذيات الزراعية
8.1x	8.9x	10.9x	16.2x	18.8x	25.2x	102.1	المحافظة على المراكز	37.36	75	55	30,713	ينساب
13.5x	14.2x	12.8x	16.5x	17.9x	18.9x	33.0	زيادة المراكز	23.15	75	61	15,834	المتقدمة
8.4x	9.2x	11.1x	13.4x	15.7x	23.4x	13.4	المحافظة على المراكز	4.17	40	38	3,840	اسمنت العربية
16.6x	20.0x	41.8x	27.2x	34.4x	32.8x	23.2	تخفيض المراكز	(11.11)	28	32	6,379	اسمنت اليمامة
10.9x	12.1x	17.0x	15.1x	17.9x	25.3x	24.7	تخفيض المراكز	0.00	55	55	8,415	اسمنت اسعوية
13.7x	17.1x	19.4x	18.3x	23.6x	23.1x	9.0	المحافظة على المراكز	4.81	85	81	7,299	اسمنت القصيم
17.4x	20.2x	17.3x	35.3x	NM	35.7x	10.2	المحافظة على المراكز	(8.98)	37	41	6,402	اسمنت ينبع
9.7x	11.8x	17.2x	13.1x	17.3x	21.8x	7.7	المحافظة على المراكز	19.62	75	63	8,778	اسمنت الجنوبية
9.0x	11.3x	12.8x	11.3x	15.5x	18.5x	19.4	المحافظة على المراكز	11.63	19	17	2,893	أسمنت نجران
8.8x	10.3x	NA	12.2x	15.1x	18.7x	2.0	زيادة المراكز	21.21	40	33	3,960	شركة أسمنت الرياض
الاتصالات												
8.4x	8.7x	9.1x	16.9x	17.5x	19.9x	326.9	المحافظة على المراكز	14.29	120	105	210,000	الاتصالات السعودية
6.4x	6.8x	6.2x	18.3x	21.6x	22.4x	104.3	المحافظة على المراكز	(7.69)	36	39	30,030	موبيلي
5.7x	5.9x	5.4x	NM	NM	NM	73.1	المحافظة على المراكز	(10.98)	12	13	12,115	زين
الغذاء والزراعة												
12.2x	14.3x	17.1x	19.8x	26.4x	30.8x	37.3	المحافظة على المراكز	(4.76)	50	53	52,500	المراعي
16.0x	16.7x	16.2x	NM	NM	NM	35.7	المحافظة على المراكز	(5.66)	35	37	19,811	صافولا
11.8x	11.7x	12.7x	19.9x	21.6x	25.1x	13.2	تخفيض المراكز	16.00	58	50	3,234	هرفي
9.0x	9.1x	30.5x	23.4x	23.6x	NM	26.4	المحافظة على المراكز	NM	UR	84	6,896	التموين
12.2x	14.7x	13.5x	19.0x	23.8x	20.3x	3.8	المحافظة على المراكز	3.80	175	169	5,480	سدافكو
6.0x	7.9x	NA	14.1x	19.9x	NM	16.7	المحافظة على المراكز	12.90	84	74	1,488	التطويرية الغذائية
التجزئة												
14.5x	15.9x	17.7x	16.8x	18.4x	23.8x	31.6	المحافظة على المراكز	11.36	198	178	21,336	جرير
27.6x	NM	NM	NM	NM	NM	15.3	المحافظة على المراكز	39.50	19	14	2,860	فواز الحكير
12.7x	13.2x	18.5x	25.6x	28.0x	32.5x	14.9	المحافظة على المراكز	(3.51)	110	114	10,260	العظيم
13.2x	14.5x	9.8x	17.2x	18.2x	20.5x	29.2	زيادة المراكز	25.00	150	120	7,200	اكسترا
11.9x	13.6x	22.9x	18.5x	24.3x	45.6x	17.6	المحافظة على المراكز	16.49	113	97	11,087	بن داود
الرعاية الصحية												
22.3x	25.4x	13.0x	30.9x	36.0x	26.1x	26.7	المحافظة على المراكز	(17.53)	95	115	10,368	ذلة
22.7x	26.1x	18.5x	29.5x	35.1x	30.1x	25.6	المحافظة على المراكز	1.46	222	219	21,880	المواساة
13.2x	14.4x	10.3x	21.6x	24.0x	20.6x	33.1	المحافظة على المراكز	11.43	78	70	3,140	رعاية
21.5x	22.8x	16.0x	44.4x	46.1x	NM	15.7	المحافظة على المراكز	(9.09)	44	48	5,808	الحمامي
33.3x	36.6x	21.7x	46.8x	48.8x	41.0x	47.7	المحافظة على المراكز	1.50	217	214	74,830	سليمان الحبيب
الخرى												
NM	NM	NM	20.2x	24.8x	25.1x	18.6	المحافظة على المراكز	(8.07)	155	169	20,232	بوبا العربية
NM	NM	NM	16.3x	26.7x	36.3x	22.4	المحافظة على المراكز	37.10	85	62	7,750	التعاونية
12.4x	13.9x	9.5x	17.1x	20.8x	18.9x	18.3	المحافظة على المراكز	3.84	50	48	3,852	الخزف السعودي
11.3x	12.1x	11.1x	20.9x	22.6x	27.7x	40.4	المحافظة على المراكز	26.65	125	99	5,170	لهجام سبورتنس
8.6x	7.8x	8.6x	16.7x	14.8x	16.5x	606.7	المحافظة على المراكز	3.19	42	41	8,954,000	أرامكو السعودية
9.0x	10.2x	9.7x	14.4x	18.2x	28.3x	20.4	زيادة المراكز	18.58	90	76	5,693	الندريس
4.8x	5.2x	8.1x	19.3x	22.9x	43.2x	23.6	زيادة المراكز	45.38	37	25	2,077	سيسكو
10.4x	11.4x	8.5x	12.8x	14.6x	12.3x	26.4	المحافظة على المراكز	(2.51)	35	36	2,154	بوان
8.8x	7.7x	6.5x	13.1x	11.0x	10.6x	13.9	المحافظة على المراكز	21.85	46	38	1,918	اليمامة للحديد
26.4x	18.4x	28.1x	29.1x	19.5x	NM	12.6	زيادة المراكز	51.92	182	120	2,995	ام أي اس
15.3x	18.1x	NA	21.8x	25.5x	27.1x	56.4	زيادة المراكز	15.97	260	224	26,904	سلوشنز
39.9x	NM	NA	41.5x	NM	NM	5.3	المحافظة على المراكز	1.85	1,100	1,080	11,331	شركة جازر الدولية



أداء الاسواق الخليجية

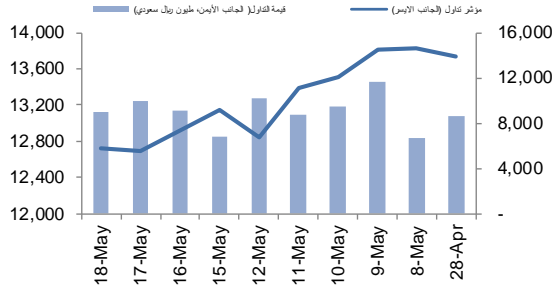
الدولة	اخر اغلاق	التغير في المؤشر %			رسملة السوق			السعر/الربح	السعر/دفترية عائد توزيعات
		يوم واحد	شهر واحد	العام لتاريخه	رسملة السوق **	الحررة العائمة	حجم التداول		
					مليون دولار	مليون سهم	مليون دولار	12M	أسعار جارية (%)
تداول *	12,713	0.2	-7.4	12.7	3,242	191	609	22.5	2.7
تداول (MT30)	1,767	0.3	-8.9	13.1	3,042	209	507	16.1	1.9
بورصة قطر	13,020	1.3	-4.2	12.0	202	102	103	13.9	1.2
سوق دبي	3,437	-0.9	-7.6	7.6	116	102	46	13.9	1.2
سوق ابو ظبي	9,875	1.6	-1.7	16.7	531	307	146	20.7	2.8
سوق الكويت	7,938	1.9	-5.0	12.7	155	251	89	10.8	1.9
سوق مسقط	4,156	-0.2	-0.1	0.6	20	9	10	11.9	0.8
سوق البحرين	1,963	0.3	-4.5	9.2	31	5	91	7.5	0.9

أداء الاسواق الناشئة ; تم تعديل نسبة السعر الى الارباح لسوق الاسهم السعودي (تاسي) لثلاثي عشر شهرا الأخيرة، بعد تعديل مصروفات الزكاة لاسهم قطاع البنوك:

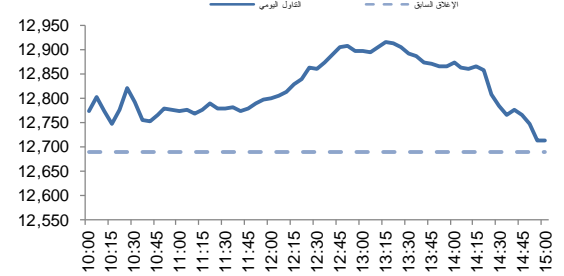
الدولة	اخر اغلاق	التغير في المؤشر %			رسملة السوق			السعر/الربح	السعر/دفترية عائد توزيعات
		يوم واحد	شهر واحد	العام لتاريخه	رسملة السوق	الحررة العائمة	حجم التداول		
					مليون دولار	مليون سهم	مليون دولار	12M	أسعار جارية (%)
الوازي	106,247	0.0	-1.5	1.4	695	1,475	428	5.9	1.6
التشيك جمهورية	1,339	2.2	0.4	-6.1	53	3	23	10.4	1.2
اليونان	867	-0.1	-6.0	-3.0	59	28	31	NA	0.7
هنغاريا	42,897	2.4	-1.3	-15.4	21	4	14	6.0	0.9
ماليزيا	1,549	-0.4	-3.2	-1.2	237	208	71	15.7	1.5
المكسيك	50,394	-2.1	-2.0	-5.4	319	305	191	14.4	2.0
افريقيا جنوب	69,083	-0.9	-4.6	-6.3	1,084	221	765	10.2	1.8
تايوان	15,940	-2.2	-3.9	-12.5	1,696	3,502	1,241	11.5	1.9
تايلاند	1,620	0.4	-2.8	-2.2	555	4,930	254	17.6	1.6
توكيا	2,394	-0.1	-1.5	28.9	122	2,910	41	5.8	1.3
تشيلي	4,965	-1.2	3.9	15.2	105	1,413	45	7.4	1.1
الصين	3,952	-1.0	-1.6	-20.0	5,793	10,807	2,178	14.9	1.8
كولومبيا	1,465	-2.7	-6.2	3.8	78	27	29	8.0	1.1
حصر	1,159	0.3	-4.1	-9.5	15	61	9	2.1	1.2
الهند	16,240	-0.1	-5.0	-6.4	1,661	290	817	20.9	3.1
اندونيسيا	6,698	-1.4	-7.3	1.8	613	19,087	204	16.5	2.1
الكويت	7,938	1.9	-5.0	12.7	155	251	89	10.8	1.9
باكستان	43,027	0.7	-4.9	-3.5	28	118	11	4.4	0.7
البيرو	1,211	-4.1	-8.3	1.7	58	1	13	11.5	1.6
الفلبين	6,626	-1.5	-1.6	-7.0	178	224	70	19.0	1.6
قطر	13,020	1.3	-4.2	12.0	202	209	103	16.1	1.9
روسيا	1,213	1.0	12.1	-24.0	575	39,000	280	4.7	0.9
الامارات	9,908	1.4	-1.7	16.7	531	307	146	20.7	2.8
فوتسي مؤشر	516	-1.5	-5.9	-16.0	20,222	37,647	8,890	11.6	1.3



مؤشر الاتجاه - نشاط الاتجاه (آخر 10 أيام)



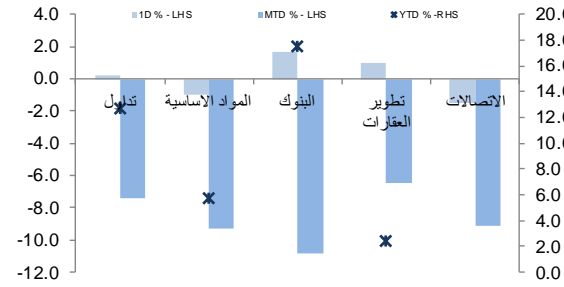
حركة تداول خلال اليوم



تداول - الاسهم الأكثر ارتفاعا/انخفاضاً

تداول - أداء قطاعات الرسملة الكبيرة (وزن كبير في المؤشر من 10%)

الشركة	آخر سعر	التغير %	حجم التداول (بالملايين)	قيمة التداول (مليون ريال)
البحر الأحمر للإسكان	17.2	10.0	0.5	8.00
أنعام	35.9	10.0	0.0	0.64
الصادرات	88.5	9.9	0.0	1.10
ساب	42.4	5.9	2.2	92.76
البنك السعودي الفرنسي	49.8	5.8	0.9	44.50

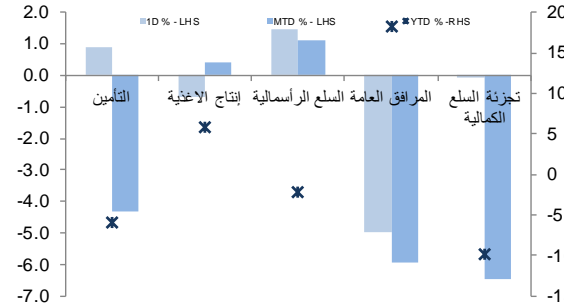


الشركة	آخر سعر	التغير %	حجم التداول (بالملايين)	قيمة التداول (مليون ريال)
الحسن شاكرا	22.4	-9.9	2.0	46.36
السعودية للكهرباء	24.7	-7.8	7.1	178.91
التأمين العربية التعاونية	28.5	-6.3	0.1	3.23
أمانة للتأمين	29.0	-4.8	1.5	44.89
بترو راينج	26.6	-4.5	3.2	87.29

تداول - الاسهم الأكثر رفعا /خفضا للمؤشر

تداول - أداء قطاعات الرسملة المتوسطة (وزن متوسط في المؤشر بين 5%-10%)

الشركة	آخر سعر	التغير %	حجم التداول (بالملايين)	قيمة التداول (مليون ريال)
الأهلي	72.1	2.9	31.8	8.78
ساب	42.4	5.9	18.8	2.24
البنك السعودي الفرنسي	49.8	5.8	18.8	0.90
بنك الرياض	36.7	4.1	16.7	1.39
مصرف الراجحي	96.2	0.2	4.0	11.11

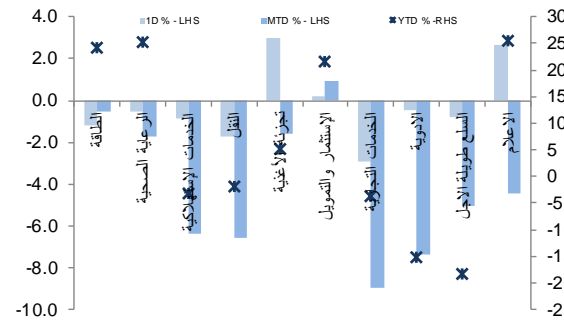


الشركة	آخر سعر	التغير %	حجم التداول (بالملايين)	قيمة التداول (مليون ريال)
أرامكو السعودية	40.70	-1.2	-25.1	560.73
السعودية للكهرباء	24.72	-7.8	-12.6	178.91
الاتصالات السعودية	105.00	-2.2	-9.8	404.01
سيكيم	51.00	-2.7	-5.6	130.42
معادن	117.00	-1.7	-4.6	202.57

قيمة أعلى ذات الأسهم - ال تجارية

تداول - أداء قطاعات الرسملة الصغيرة (وزن صغير في المؤشر من 5%)

الشركة	آخر سعر	التغير %	حجم التداول (بالملايين)	قيمة التداول (مليون ريال)
الراجحي	96.20	0.2	11.11	1088.64
الأهلي	72.10	2.9	8.78	630.17
أرامكو السعودية	40.70	-1.2	13.63	560.73
سابك	121.00	0.2	3.91	474.64
سابك للمغذيات الزراعية	145.20	-1.9	3.05	451.93
الاتصالات السعودية	105.00	-2.2	3.78	404.01
الإنماء	36.75	-0.4	9.67	358.17
معادن	117.00	-1.7	1.72	202.57
كهرباء السعودية	24.72	-7.8	7.08	178.91
كيان	16.60	-1.9	10.46	175.09



فضلاً أنظر الصفحة قبل الأخيرة للاطلاع على بعض الإفصاحات الإضافية الهامة. شركة الراجحي المالية (الراجحي)، هي وسيط-معامَل أجنبي غير مسجل في الولايات المتحدة الأمريكية. وإدارة البحوث في الراجحي المالية تضم محللي بحوث أو محللين باحثين، غير مسجلين في الولايات المتحدة الأمريكية. ويتم توزيع بحوث الراجحي في الولايات المتحدة الأمريكية بموجب القاعدة رقم 15-6 من قنون تبادل الأوراق المالية لعام 1934 الصادر، فقط بواسطة مؤسسة روزنبلايت سيكيوريتيز Rosenblatt Securities، وهي مؤسسة مسجلة في هيئة تبادل الأوراق المالية الأمريكية كما أنها معامَل وسيط عضو في هيئة تنظيم القطاع المالي الأمريكية FINRA.



تداول - أسهم قريبة من أدنى مستوى ل 52 اسبوع

الشركة	آخر سعر	أدنى ل 52 اسبوع	التغير %	قيمة التداول (مليون ريال)
الضيافة	23.80	23.80	0.0%	7.14
هرفي	50.00	50.00	0.0%	5.37
بنسحاب	54.60	54.60	0.0%	161.86
البايطين	26.85	26.85	0.0%	3.89
الحسن شاكر	22.36	22.34	0.1%	46.36

تداول - أسهم قريبة من أعلى مستوى ل 52 اسبوع

الشركة	آخر سعر	أعلى ل 52 اسبوع	التغير %	قيمة التداول (مليون ريال)
الصادرات	88.50	88.50	0.0%	1.10
أسترا الصناعية	52.30	53.30	1.9%	116.06
البنك السعودي للاستثمار	22.90	23.52	2.7%	38.22
اللاجين	77.70	81.50	4.9%	34.04
شمس	228.40	240.60	5.3%	94.22

مصدر البيانات: الراجحي المالية، بلومبرج

الإسهام بوعية المملوكة

12/May/22	28/Apr/22	21/Apr/22	14/Apr/22	7/Apr/22	31/Mar/22	24/Mar/22	17/Mar/22	10/Mar/22	3/Mar/22	24/Feb/22	17/Feb/22	10/Feb/22	
7.27%	7.58%	7.77%	7.78%	7.68%	7.58%	7.58%	7.59%	7.60%	7.23%	7.48%	8.07%	8.05%	الأفراد السعوديين
89.08%	88.54%	88.29%	88.24%	88.46%	88.63%	88.64%	88.67%	88.67%	89.26%	88.94%	88.08%	88.14%	المؤسسات السعودية
0.47%	0.50%	0.51%	0.52%	0.50%	0.51%	0.51%	0.52%	0.51%	0.48%	0.50%	0.54%	0.54%	مجلس التعاون الخليجي
3.18%	3.38%	3.44%	3.46%	3.36%	3.28%	3.27%	3.21%	3.23%	3.04%	3.09%	3.31%	3.28%	اجنبي
77.42%	76.34%	75.80%	75.69%	75.88%	76.27%	76.30%	76.36%	76.03%	77.24%	76.81%	75.00%	75.03%	جهات ذات العلاقة بالحكومة
100%	100%	100%	100%	100%	100%	100%	100%	100%	100%	100%	100%	100%	المجموع
96.50%	96.32%	96.24%	96.23%	96.25%	96.30%	96.24%	96.23%	96.26%	96.46%	96.33%	96.05%	96.05%	مؤسسي
3.50%	3.68%	3.76%	3.77%	3.75%	3.70%	3.76%	3.77%	3.74%	3.54%	3.67%	3.95%	3.95%	غير مؤسسي
2.60%	2.75%	2.79%	2.81%	2.74%	2.68%	2.68%	2.63%	2.63%	2.48%	2.49%	2.66%	2.63%	كيو اي اف +سواب

التغير الاخير	18/May/22	17/May/22	أسم المساهم	أسم الشركة
0.04%	5.46%	5.42%	رياض محمد عبدالله الحميدان	شركة الصناعات الكيماوية الأساسية
0.09%	14.62%	14.53%	رياض محمد عبدالله الحميدان	شركة الصناعات الزجاجية الوطنية
0.10%	5.24%	5.15%	يوسف عبدالله علي المنجم	صندوق جدوى ريت الحرمين



دبي - الاسهم الأكثر ارتفاعا/ انخفاضاً

الشركة	اخر سعر	التغير %	حجم التداول (بالملايين)
الاتحاد العقارية	0.27	1.9	26.45
دبي للاستثمار	2.40	1.3	4.44
دار التكافل	1.10	0.9	0.01
الإمارات للموطبات	13.00	0.8	0.19
بنك دبي الإسلامي	6.08	0.7	6.18

الشركة	اخر سعر	التغير %	حجم التداول (بالملايين)
تكافل الإمارات	1.14	-5.0	0.00
العربية للطيران	2.02	-3.4	4.49
الخليج للملاحة القابضة	0.28	-2.8	1.24
سوق دبي المالي	2.31	-2.5	12.05
دبي الإسلامية للتأمين - أمار	0.95	-2.2	0.03

قطر - الاسهم الأكثر ارتفاعا/ انخفاضاً

الشركة	اخر سعر	التغير %	حجم التداول (بالملايين)
الدولي	10.79	4.2	1.83
السلام	0.99	3.2	38.66
بلدنا	1.70	3.0	38.39
شركة قطر لصناعة الألمنيوم	2.12	2.9	33.66
مصرف قطر الإسلامي	24.86	2.5	3.18

الشركة	اخر سعر	التغير %	حجم التداول (بالملايين)
بنك قطر الوطني	22.00	-0.4	7.18
اتصالات قطر	7.34	-0.4	1.31
NA	NA	NA	NA
NA	NA	NA	NA
NA	NA	NA	NA

الكويت - الاسهم الأكثر ارتفاعا / انخفاضاً

الشركة	اخر سعر	التغير %	حجم التداول (بالملايين)
المباني	795	7.9	3.05
أجيالتي للمخازن العمومية	1170	4.0	8.75
مشاريع الكويت القابضة	180	3.5	4.24
مجموعة الامتياز الاستثمارية	112	2.8	2.05
الاتصالات المتنقلة / مجموع	638	2.6	10.63

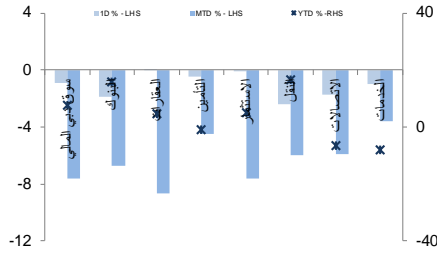
الشركة	اخر سعر	التغير %	حجم التداول (بالملايين)
عقارات الكويت	164	-1.8	2.65
ألفو لتمويل شراء وتاجير	202	-1.0	0.40
شركة بورصة الكويت للأوراق	2543	-0.8	0.10
NA	NA	NA	NA
NA	NA	NA	NA

عمان - الاسهم الأكثر ارتفاعا / انخفاضاً

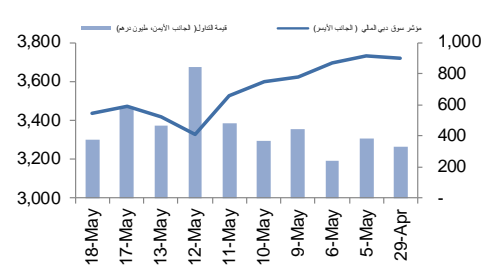
الشركة	اخر سعر	التغير %	حجم التداول (بالملايين)
بنك اتش اس بي سي عمان	0.11	1.8	0.57
اتصالات قطر	0.33	0.6	0.02
NA	NA	NA	NA
NA	NA	NA	NA
NA	NA	NA	NA

الشركة	اخر سعر	التغير %	حجم التداول (بالملايين)
المعدنية لخدمات التمويل	0.17	-3.3	0.01
النهضة للخدمات	0.43	-1.8	1.33
اومنيفيست	0.31	-1.3	0.02
بنك ظفار	0.12	-0.9	0.11
اسمنت عمان	0.26	-0.8	0.07

دبي - أداء القطاعات

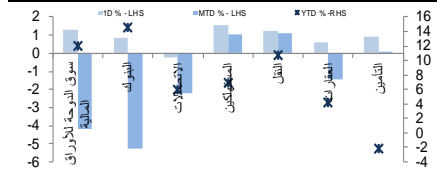


دبي - اتجاه النشاط (العشرة أيام الأخيرة)

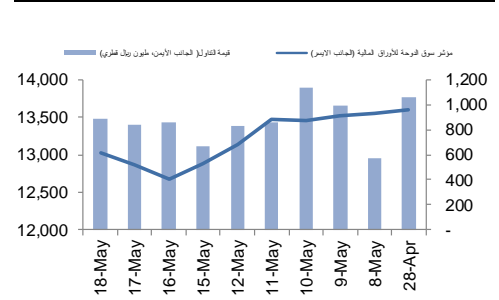


مصدر البيانات: الراجحي المالية، بلومبرج

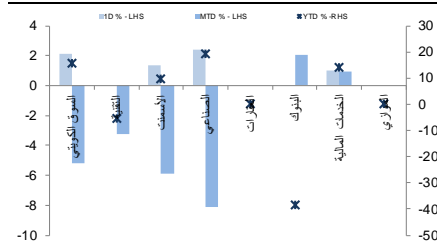
قطر - أداء القطاعات



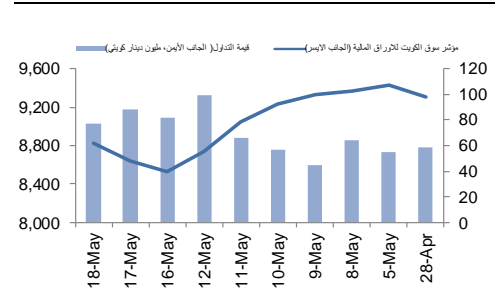
قطر - اتجاه النشاط (العشرة أيام الأخيرة)



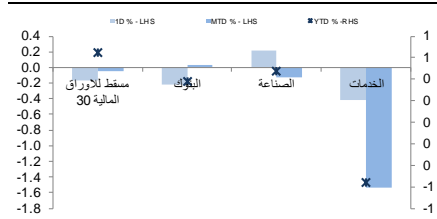
الكويت - أداء القطاعات



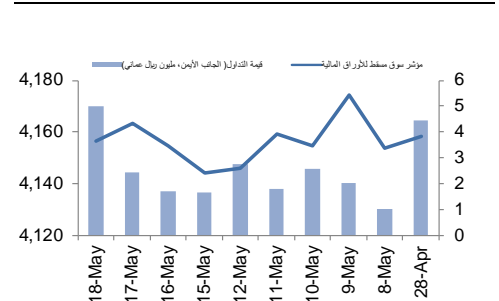
الكويت - اتجاه النشاط (العشرة أيام الأخيرة)



عمان - أداء القطاعات



عمان - اتجاه النشاط (العشرة أيام الأخيرة)



فضلاً نأخذ الصفحات قبل الأخيرة للاطلاع على بعض الإفصاحات الإضافية الهامة. شركة الراجحي المالية (الراجحي)، هي وسيط-معامَل أجنتي غير مسجل في الولايات المتحدة الأمريكية. وإدارة البحوث في الراجحي المالية تضم محللي بحوث أو محللين باحثين، غير مسجلين في الولايات المتحدة الأمريكية. ويتم توزيع بحوث الراجحي في الولايات المتحدة الأمريكية بموجب القاعدة رقم 15-6 من قانون تبادل الأوراق المالية لعام 1934 الصادر، فقط بواسطة مؤسسة روزنبلات سيكيوريتيز Rosenblatt Securities، وهي مؤسسة مسجلة في هيئة تبادل الأوراق المالية الأمريكية. كما أنها متعامَل وسيط عضو في هيئة تنظيم القطاع المالي الأمريكية FINRA.

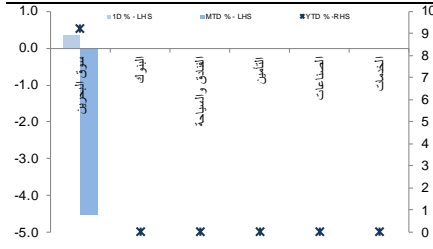


البحرين - الاسهم الأكثر ارتفاعا / انخفاضاً

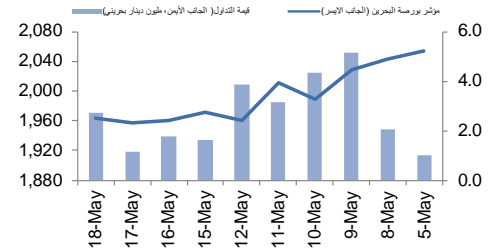
الشركة	اخر سعر	التغير %	حجم التداول (بالملايين)
البنك الأهلي الم المنيوم البحرين	1.29	0.8	0.02
NA	NA	NA	NA
NA	NA	NA	NA
NA	NA	NA	NA

الشركة	اخر سعر	التغير %	حجم التداول (بالملايين)
مجموعة البركة المصرفية	0.09	-1.1	3.70
مصرف السلام - البحرين	0.53	-0.9	0.10
البحرين للاتصالات	NA	NA	NA
NA	NA	NA	NA

البحرين - أداء القطاعات



البحرين- اتجاه النشاط (العشرة أيام الأخيرة)



مصدر البيانات: الراجحي المالية، بلومبرج



أفصاحات مهمة للأشخاص الأمريكيين

تم اعداد هذا التقرير البحثي من قبل شركة الراجحي المالية (الراجحي)، وهي شركة مرخصة لممارسة نشاطات الأوراق المالية في المملكة العربية السعودية. وشركة الراجحي ليست وسيطاً مالياً مسجلاً في الولايات المتحدة الأمريكية، وبناء عليه، فإنها لا تخضع لقواعد الولايات المتحدة الأمريكية المتعلقة بإعداد التقارير البحثية واستقلالية محلي البحوث. ويتم تقديم هذا التقرير البحثي، لتوزيعه "للمستثمرين المؤسسيين في الولايات المتحدة الأمريكية"، اعتماداً على الاستثناء من التسجيل الذي توفره القاعدة 15-6 من قانون تبادل الأوراق المالية الأمريكي لعام 1934 وتعديلاته ("قانون تبادل الأوراق المالية").

ويجب على أي جهة أمريكية متلقية لهذا التقرير البحثي وترغب في تنفيذ أي عملية لشراء أو بيع أوراق مالية أو أدوات مالية مرتبطة بها بناء على المعلومات المقدمة في هذا التقرير البحثي، يجب عليها أن تفعل ذلك، فقط من خلال مؤسسة روزنبلايت سيكوريتيز انكوربوريشن Rosenblatt Securities Inc.، وعنوانها، 40Wall Street 59th Floor, New York, NY 10005، وهي وسيط متعامل مسجل في الولايات المتحدة الأمريكية. ولا يسمح، تحت أي ظرف من الظروف، لأي متلق لها التقرير البحثي، تنفيذ أي عملية لشراء أو بيع أوراق مالية أو أدوات مالية مرتبطة بها، من خلال الراجحي. وتقبل مؤسسة روزنبلايت سيكوريتيز انكوربوريشن، تحمل المسؤولية المتعلقة بمحتويات هذا التقرير البحثي، وفقاً للشروط المضعة أدناه، في حالة تسليم هذا التقرير لشخص أمريكي لا يكون مستثمراً مؤسسياً أمريكياً رئيسياً.

إن المحلل الذي يظهر اسمه في هذا التقرير البحثي، غير مسجل أو موهل كمحلل باحث لدى هيئة تنظيم الأوراق المالية والبورصات الأمريكية FINRA وربما لا يكون شخصاً مرتبطاً بمؤسسة روزنبلايت سيكوريتيز انكوربوريشن، وبناء عليه، فإنه ربما لا يخضع للقيود المعمول بها بموجب قواعد هيئة تنظيم الأوراق المالية والبورصات الأمريكية FINRA المتعلقة بإقامة اتصالات مع شركة تابعة أو الظهور في وسائل الاعلام والتداول في أوراق مالية تكون في حساب محلل باحث.

الملكية وتضارب المصالح الجوهري

لا تملك مؤسسة روزنبلايت سيكوريتيز انكوربوريشن، أو شركاتها التابعة، "ملكية منفعة"، كما هو محدد وفقاً للقسم 13(d) من قانون تبادل الأوراق المالية، 1% أو أكثر من أوراق الملكية (الأسهم) equity securities المذكورة في التقرير. ويمكن أن يكون لدى مؤسسة روزنبلايت سيكوريتيز انكوربوريشن أو شركاتها التابعة وأ/موظفها أو مديرها أو العاملين لديها، مصالح أو مراكز استثمارية مغطاة long positions أو مراكز استثمارية مكشوفة short positions، كما يمكن أن يقوموا في أي وقت من الأوقات بعمليات شراء أو بيع بصفة أصيل أو وكيل للأوراق المالية المشار إليها في هذه الوثيقة. إن مؤسسة روزنبلايت سيكوريتيز انكوربوريشن ليست لديها أي دراية بأي تضارب مصالح جوهري حتى تاريخ هذا المنشور أو النشرة.

نشاطات التعويض والمصرفية الاستثمارية

لم تقم مؤسسة روزنبلايت سيكوريتيز انكوربوريشن، أو أي شركة تابعة لها، بإدارة أو المشاركة في إدارة طرح عام للاكتتاب في أوراق مالية للشركة التابعة خلال الاثني عشر (12) شهراً الماضية، كما أنها لم تتلقى تعويضاً نظير قيامها بنشاطات مصرفية استثمارية من الشركة التابعة خلال الاثني عشر (12) شهراً الماضية، ولا يتوقع أن تستلم أي أو أي شركة تابعة لها، أو تعتمد البحث عن تعويضات مقابل خدمات مصرفية استثمارية من الشركة خلال الأشهر الثلاثة التالية.

أفصاحات إضافية

إن هذا التقرير البحثي متاح للتوزيع، فقط تحت الظروف التي يمكن أن يسمح بها القانون المعمول به. ولا يتعلق هذا التقرير البحثي بالأهداف الاستثمارية المحددة أو المؤسسات المالية أو الاحتياجات الخاصة بأي متلق محدد، حتى لو تم إرساله إلى متلق وحيد لهذا التقرير. إن هذا التقرير البحثي ليس مضموناً أن يكون بياناً كاملاً أو ملخصاً لأي أوراق مالية أو أسواق أو تقارير أو تطورات، حسب ما هو مشار إليه في هذا التقرير البحثي. وسوف لا يكون هناك أي التزام أو مسؤولية على أي من الراجحي أو أي من مدرائها أو موظفيها أو العاملين لديها أو وكلائها، أيًا كان منشؤه، عن أي خطأ أو عدم دقة أو عدم اكتمال يتعلق بحقيقة أو رأي متضمن في هذا التقرير البحثي، أو عدم اهتمام في اعداد أو نشر هذا التقرير البحثي، أو أي خسائر أو أضرار ربما تنشأ من استخدام هذا التقرير البحثي.

وربما تعتمد الراجحي، على حواجز معلومات information barriers، مثل "الجدران الصينية Chinese Walls" للسيطرة على تدفق المعلومات في ما بين مجالات أو وحدات أو أقسام أو مجموعات أو الشركات التابعة للراجحي.

إن الاستثمار في أي أوراق مالية غير أمريكية أو في أدوات مالية مرتبطة بها (يشمل ذلك إيصالات ايداع الأوراق المالية ADRs) التي تم نقاشها في هذا التقرير البحثي، ربما يظهر مخاطر معينة. ذلك لأن الأوراق المالية الخاصة بجهات اصدار غير أمريكية، ربما لا تكون مسجلة لدى، أو ربما تكون خاضعة لأنظمة، هيئة الأوراق المالية والبورصات الأمريكية. ويمكن أن تكون المعلومات المتعلقة بمثل هذه الأوراق المالية غير الأمريكية أو الأدوات المالية ذات الصلة، محدودة. وربما لا تكون الشركات الأجنبية، خاضعة لمعايير المراجعة ورفع التقارير والمطلبات التنظيمية التي يمكن مغايرتها بتلك المعمول بها داخل الولايات المتحدة الأمريكية.

إن قيمة أي استثمار أو دخل متحقق من أي أدوات مالية مرتبطة بها، تم نقاشها في هذا التقرير البحثي، وبعملة غير الدولار الأمريكي، تكون خاضعة لتقلبات أسعار صرف العملات التي ربما يكون لها تأثيرات إيجابية أو سلبية على قيمة أو الربح المتوقع من تلك الأوراق المالية أو الأدوات المالية المرتبطة بها.

إن الأداء الماضي، ليس بالضرورة أن يكون دليلاً ومرشداً للأداء المستقبلي، كما أن شركة الراجحي المالية لا تقدم تعهداً أو ضماناً، صريحاً أو ضمناً، في ما يتعلق بالأداء المستقبلي. وقد يشهد الربح من الاستثمارات تذبذباً. كذلك، فإن سعر أو قيمة الاستثمارات التي يرتبط بها هذا التقرير البحثي، سواء بشكل مباشر أو غير مباشر، ربما يهبط أو يرتفع بشكل مغاير لمصالح المستثمرين. وقد تصبح أي توصية أو رأي متضمن في هذا التقرير البحثي، قديمة نتيجة للتغيرات التي تحدث في البيئة التي تعمل فيها الجهة المصدرة للأوراق المالية التي تخضع للتحليل، بالإضافة إلى التغيرات التي تطرأ على التقديرات والتنبؤات والافتراضات ومنهجية التقييم المستخدمة في هذا التقرير.

ولا يسمح بنسخ أو إرسال أو استخراج نسخ طبق الأصل، لأي جزء من محتويات هذا التقرير البحثي، بأي شكل أو بأي طريقة، بدون الموافقة الخطية المسبقة من شركة الراجحي، كما أن الراجحي لا تقبل أي مسؤولية أيًا كان نوعها، عن الأفعال التي تصدر عن الغير، في ما يتعلق بهذا الموضوع. لقد تم اعداد وثيقة البحث هذه، بواسطة شركة الراجحي المالية ("الراجحي المالية") ومقرها الرياض، المملكة العربية السعودية. وقد تم اعدادها ليتم استخدامها استخداماً عاماً بواسطة عملاء الراجحي المالية ولا يجوز إعادة توزيعها أو إعادة إرسالها أو الإفصاح عنها، كلياً أو جزئياً، أو بأي شكل أو طريقة، بدون الموافقة المكتوبة الصريحة من شركة الراجحي المالية. إن استلامكم واستعراضكم لهذه الوثيقة البحثية، يمثل موافقتكم على عدم إعادة توزيع أو إرسال أو الإفصاح للآخرين عن المحتويات أو الآراء أو الملخصات أو المعلومات التي تشتمل عليها هذه الوثيقة، قبل أن يتم الإفصاح بشكل عام، عن هذه المعلومات من قبل شركة الراجحي المالية. لقد تم الحصول على المعلومات التي تشتمل عليها هذه الوثيقة، من مصادر عامة متنوعة يعتقد بأنها موثوقة، ولكننا لا نضمن دقتها. إن شركة الراجحي المالية لا تقدم أي تعهدات أو ضمانات (صريحة أو ضمنية)، في ما يتعلق بالبيانات والمعلومات المقدمة، كما أن شركة الراجحي المالية، لا تتعهد بأن محتويات هذه الوثيقة من المعلومات متكاملة، أو خالية من أي أخطاء، أو أنها غير مضللة، أو أنها مناسبة لأي غرض محدد. وتوفر وثيقة البحث هذه معلومات عامة فقط. ولا تشكل المعلومات أو أي رأي معبر عنه، عرضاً أو دعوة لعمل أو تقديم عرض، لشراء أو بيع أي أوراق مالية أو منتجات استثمارية أخرى ترتبط بتلك الأوراق المالية أو الاستثمارات. ولا يقصد منها تقديم نصيحة بشأن الاستثمار الشخصي كما أنها لا تأخذ في الاعتبار الأهداف الاستثمارية المحددة والوضع المالي والاحتياجات الخاصة بأي شخص معين ربما يحصل على هذه الوثيقة.

وينبغي على المستثمرين البحث عن الاستشارة المالية أو القانونية أو الخاصة بالضرائب، في ما يتعلق بملامعة الاستثمار في أي أوراق مالية أو الاستثمارات الأخرى أو الاستراتيجيات الاستثمارية التي تم نقاشها أو التوصية بها في هذه الوثيقة البحثية، كما يجب عليهم أن يفهموا أن البيانات أو الافادات المتعلقة بالفرض المستقبلي ربما لا تتحقق. وينبغي على المستثمرين أن ينتبهوا إلى أن الربح المتوقع من تلك الأوراق المالية أو الاستثمارات الأخرى، إذا وجد، قد يتذبذب وأن سعر أو قيمة تلك الأوراق المالية والاستثمارات ربما يرتفع أو يهبط. ويمكن أن يكون للتقلبات التي تحدث في أسعار صرف العملات تأثيرات عكسية على قيمة أو سعر أو الربح المتوقع من، استثمارات محددة. ووفقاً لذلك، ربما يحصل المستثمرون على مبالغ أقل من أصل المبالغ التي استثمروها. وربما يكون للراجحي المالية أو لموظفيها أو لواحدة أو أكثر من شركاتها التابعة (يشمل ذلك محلي البحوث)، مصلحة مالية في الأوراق المالية للمصدر (المصدرين) أو في استثمارات ذات صلة، بما في ذلك المراكز المغطاة أو المراكز المكشوفة في الأوراق المالية أو الضمانات أو حقوق الخيارات المستقبلية أو عقود الخيار أو المشتقات المالية أو الأدوات المالية الاستثمارية الأخرى. وربما تقوم شركة الراجحي المالية أو الشركات التابعة لها، من وقت لآخر، بأعمال مصرفية استثمارية أو خدمات أخرى، لجذب أعمال مصرفية استثمارية أو أعمال أخرى من، أي شركة جرى ذكرها في هذه الوثيقة البحثية. وسوف لا تكون الراجحي المالية، وكذلك شركاتها التابعة وموظفيها، خاضعة لأي خسارة أو أضرار، مباشرة أو غير مباشرة أو تبعية، قد تنشأ، بصورة مباشرة أو غير مباشرة، عن أي استخدام للمعلومات التي تتضمنها هذه الوثيقة البحثية.

إن وثيقة البحث هذه، وأي توصيات تشتمل عليها، تخضع للتغيير بدون إخطار مسبق. ولا تتحمل شركة الراجحي المالية أية مسؤولية عن تحديث المعلومات الواردة في وثيقة البحث هذه. كما لا يسمح أيضاً بتغيير أو اصدار نسخة طبق الأصل أو إرسال أو توزيع، كل أو أي جزء من وثيقة البحث هذه، بأي شكل أو بأي وسيلة. وهذه الوثيقة البحثية، غير موجهة إلى، أو يعزى توزيعها إلى أو استخدامها بواسطة، أي شخص أو كيان يكون مواطناً أو يقيم في أو يقع مقره في أي مركز أو ولاية أو دولة أو أي اختصاص تشريعي آخر، يكون فيها هذا التوزيع أو النشر أو توفير الوثيقة أو استخدامها، مخالفاً للقانون، أو ربما يجعل الراجحي المالية أو أي واحدة من شركاتها التابعة، عرضة لأي متطلبات تسجيل أو ترخيص في إطار ذلك الاختصاص التشريعي.



إخلاء المسؤولية

أعدت وثيقة البحث هذه من قبل شركة الراجحي المالية "الراجحي المالية"، الرياض، المملكة العربية السعودية للاستخدام العام من عملاء شركة الراجحي المالية ولا يجوز إعادة توزيعها أو إعادة إرسالها أو الإفصاح عنها، كليا أو جزئيا، أو بأي شكل أو طريقة، دون موافقة كتابية صريحة من شركة الراجحي المالية. إن استلام هذه الوثيقة والإطلاع عليها يعتبر بمثابة موافقة من جانبكم على عدم إعادة توزيع أو إعادة إرسال أو الإفصاح للآخرين عما تتضمنه من محتويات وأراء، واستنتاجات أو معلومات قبل نشر تلك المعلومات للعموم من جانب شركة الراجحي المالية. وقد تم الحصول على المعلومات الواردة في هذه الوثيقة من مصادر عامة مختلفة يعتقد أنها معلومات موثوقة لكننا لا نضمن دقتها. وشركة الراجحي المالية لا تقدم أية إقرارات أو ضمانات (صريحة أو ضمنية) بشأن البيانات والمعلومات المقدمة كما أنها لا تقر بأن المعلومات التي تتضمنها هذه الوثيقة هي معلومات كاملة أو خالية من أي خطأ أو غير مضللة أو أنها تصلح لأي غرض محدد. فوثيقة البحث هذه إنما تقدم معلومات عامة فقط. كما أنه لا المعلومات ولا أي رأي وارد في هذه الوثيقة يشكل عرضا أو دعوة لتقديم عرض لشراء أو بيع أي أوراق مالية أو غيرها من المنتجات الاستثمارية ذات الصلة بتلك الأوراق المالية أو الاستثمارات. وليس الغرض من هذه الوثيقة تقديم مشورة شخصية في مجال الاستثمار كما أنها لا تأخذ في الاعتبار الأهداف الاستثمارية أو الوضع المالي أو الاحتياجات المحددة لأي شخص معين قد يستلم هذه الوثيقة.

ينبغي للمستثمرين السعي للحصول على المشورة المالية أو القانونية أو الضريبية بشأن مدى ملاءمة الاستثمار في أي أوراق مالية، أو استثمار آخر أو أية استراتيجيات استثمار جرت مناقشتها أو التوصية بها في هذه الوثيقة، وينبغي للمستثمرين تفهم أن البيانات المتعلقة بالتوقعات المستقبلية الواردة في هذه الوثيقة قد لا تتحقق. كذلك ينبغي للمستثمرين ملاحظة أن الدخل من أوراق مالية من هذا النوع أو غيرها من الاستثمارات، إن وجد، قد يتعرض للتقلبات وبأن سعر أو قيمة تلك الأوراق المالية والاستثمارات يكون عرضة للارتفاع أو الانخفاض. كما أن التقلبات في أسعار الصرف قد يكون لها آثار سلبية على قيمة أو ثمن، أو الدخل المتأتي من استثمارات معينة. وبناء عليه، يمكن للمستثمرين أن يحصلوا على عائد يكون أقل من مبلغ رأسمالهم المستثمر أساسا. ويجوز أن يكون لشركة الراجحي المالية أو المسؤولين فيها أو واحد أو أكثر من الشركات الفرعية التابعة لها (بما في ذلك محلي البحوث) مصلحة مالية في الأوراق المالية للجهة أو الجهات المصدرة لتلك الأوراق المالية أو الاستثمارات ذات العلاقة، بما في ذلك المراكز طويلة أو قصيرة الأجل في الأوراق المالية، وخيارات شراء الأسهم أو العقود الآجلة أو الخيارات الأخرى أو المشتقات، أو غيرها من الأدوات المالية. كما يجوز لشركة الراجحي المالية أو الشركات التابعة لها أن تقوم من وقت لآخر بأداء الخدمات المصرفية الاستثمارية أو غيرها من الخدمات أو السعي لتأمين الخدمات المصرفية الاستثمارية أو غيرها من الأعمال من أي شركة من الشركات المذكورة في هذه الوثيقة من وثائق البحث. وشركة الراجحي المالية، بما في ذلك الشركات التابعة لها وموظفيها، لا تكون مسئولة عن أي أضرار مباشرة أو غير مباشرة أو أي خسارة أو أضرار أخرى قد تنشأ، بصورة مباشرة أو غير مباشرة، من أي استخدام للمعلومات الواردة في هذه الوثيقة من وثائق البحث.

تخضع هذه الوثيقة من وثائق البحث وأية توصيات واردة فيها للتغيير دون إشعار مسبق. وشركة الراجحي المالية لا تتحمل أي مسؤولية عن تحديث المعلومات الواردة في هذه الوثيقة من وثائق البحث. ولا يجوز تغيير أو استنساخ أو إرسال أو توزيع هذه الوثيقة من وثائق البحث كليا أو جزئيا بأي شكل أو بأي وسيلة. كما يراعى أن هذه الوثيقة من وثائق البحث ليست موجهة إلى أو معدة للتوزيع أو استخدامها من قبل أي شخص أو كيان سواء كان مواطنا أو مقيما في أي مكان أو دولة أو بلد أو أية ولاية قضائية أخرى، حيثما يكون مثل هذا التوزيع أو النشر أو توافر أو استخدام هذه الوثيقة مخالفا للقانون أو يتطلب من شركة الراجحي المالية أو أي من فروعها القيام بأي تسجيل أو استيفاء أي شرط من شروط الترخيص ضمن ذلك البلد أو تلك الولاية القضائية.

للتواصل

شركة الراجحي المالية

إدارة البحوث

المكتب الرئيسي، طريق الملك فهد

صندوق البريد 5561، الرياض 11432

المملكة العربية السعودية

البريد الإلكتروني:

research@alrajhi-capital.com

تم ترخيص شركة الراجحي المالية من قبل هيئة السوق المالية السعودية، بموجب ترخيص رقم 07068/ 37

