



إدارة البحوث
research@alrajhi-capital.com
هاتف: +966 11 836 5464

مؤشر تداول
قيمة التداول (مليون الريالات)
11,780.4
6,979.5
1.49%
7.3%

نظرة على الأسواق العالمية

- أغلقت أسواق الأسهم الأمريكية على ارتفاع يوم الثلاثاء على آمال انه سوف يخفف الاحتياطي الفيدرالي من وتيرة رفع معدلات الفائدة. ارتفع مؤشر ناسداك ومؤشر اس اند بي 500 ومؤشر داوجونز بنسبة 3.3% و 3.1% و 2.8% على التوالي. من ناحية البيانات الاقتصادية، كان النمو في طلبات المصانع والشواغر الوظيفية جي او ال تي اس أدنى من المتوقع (0% شهريا في اغسطس مقابل 0.3% لمتوسط اجماع المحللين و 10.05 مليون في اغسطس مقابل 10.45 مليون ، لمتوسط اجماع المحللين).
- ارتفعت أسواق الأسهم الأوروبية يوم الثلاثاء، حيث ارتفع مؤشر كاك 40 بنسبة 4.2% مدعوماً بأسهم النفط والغاز والرعاية الصحية، بينما ارتفع مؤشر داكس بنسبة 3.8% مدعوماً بأسهم التجزئة والتكنولوجيا. من ناحية أخرى ارتفع مؤشر فنتسي 100 بنسبة 2.6%.

- ارتفعت معظم أسواق الأسهم الخليجية يوم الثلاثاء. ارتفع سوق قطر وسوق الكويت وسوق دبي وسوق أبوظبي بنسبة 3.5% و 3.2% و 1.8% و 1.5% على التوالي، بينما أغلق سوق البحرين دون تغيير. من ناحية أخرى انخفض سوق عمان بنسبة 0.1%.
- تداول معظم أسواق الأسهم الآسيوية في المنطقة الخضراء هذا الصباح. يتداول مؤشر هانغ سنغ ومؤشر نيكاي 225 ومؤشر كوسبي على ارتفاع بنسبة 5.5% و 0.4% و 0.3% على التوالي، بينما يتداول مؤشر شنغهاي المركب على انخفاض بنسبة 0.6%.
- ارتفعت أسعار خام برنت بنسبة 3.3% يوم الثلاثاء. أغلقت عقود الخام الرئيسية خام برنت وخام غرب تكساس الوسيط عند 91.80 دولار (+3.3%) و 86.52 دولار (+3.5%) على التوالي.

نظرة على السوق السعودي

- أضاف المؤشر العام للسوق السعودية تداول 172.45 نقطة أو ارتفع بنسبة +1.49% وأغلق عند مستوى 11,780.41 نقطة. وأغلق مؤشرات عشرين قطاع من أصل واحد وعشرين قطاع على ارتفاع. وكانت نسبة الارتفاع الى نسبة الانخفاض 33\173. وكانت قيمة التداول 7.0 مليار ريال.
- التمويل توقع عقدا مع مجموعة الهناء التجارية لتوريد وجبات مجمدة بقيمة 150 مليون ريال لمدة خمس سنوات (تداول)
- الشركة السعودية لخدمات السيارات والمعدات إجراءات إفراغ الصك لمحطاتها العشر لم تكتمل حسب الانتهاء المتوقع في الربع الثالث لعام 2022 (تداول)
- شركة تابعة ل تهامة للإعلان تحصل على الموافقات لنقل حقوق الامتياز وعقود الإيجار (تداول)
- هيئة السوق توافق على زيادة رأس مال شركة الشرق الأوسط لصناعة وإنتاج الورق عن طريق توزيع أسهم منحة بنسبة 33% (تداول)

أحداث الشركات

- اكسترا تعلن عن توزيع أرباح سابقة بتاريخ 5 أكتوبر 2022
- الحفر العربية تنهي عملية بناء سجل الاكتتاب العام بتاريخ 5 أكتوبر 2022
- إجتماع أوبك والتقرير الأسبوعي اي اي ايه عن النفط الخام الأمريكي ومخزونات البترول بتاريخ 5 أكتوبر 2022

التاريخ	المؤشر الاقتصادي	الغلي	اجماع	سابق
03 أكتوبر	مؤشر مديري المشتريات التصنيعية اس اند بي العالمي الاتحاد الأوروبي (سبتمبر)	48.4	48.5	48.5
03 أكتوبر	مؤشر مديري المشتريات التصنيعية اس اند بي العالمي الولايات المتحدة (سبتمبر)	52.0	51.80	51.80
04 أكتوبر	طلبات المصانع الولايات المتحدة (شهرياً) (أغسطس)	0.0%	0.3%	-1.0%
04 أكتوبر	الشواغر الوظيفية جي او ال تي اس الولايات المتحدة (أغسطس)	10.05M	10.45M	11.17M
05 أكتوبر	مؤشر مديري المشتريات المركب اس اند بي العالمي / بي ام اي ألمانيا (سبتمبر)	-	45.90	45.90
05 أكتوبر	تغير العمالة ايه دي بي الولايات المتحدة (سبتمبر)	-	200K	132K
06 أكتوبر	مبيعات التجزئة الاتحاد الأوروبي (سبتمبر) (أغسطس)	-	-1.7%	-0.9%
06 أكتوبر	مطلبات البطالة الأولية الولايات المتحدة (30 سبتمبر)	-	200K	193K
07 أكتوبر	الوظائف غير الزراعية الولايات المتحدة (سبتمبر)	-	250K	315K
07 أكتوبر	معدلات البطالة الولايات المتحدة (سبتمبر)	-	3.7%	3.7%

المؤشرات الإقليمية الرئيسية	العام حتى تاريخه %	الاسبوع حتى تاريخه %	يوم واحد %	اغلاق
تداول	4.4	3.3	1.5	11,780
تداول (MT30)	4.2	3.4	1.6	1,628
سوق قطر	12.1	2.7	3.5	13,033
بورصة الكويت	2.0	1.1	2.9	7,187
سوق أبوظبي	16.7	1.6	1.5	9,909
سوق دبي المالي	5.7	1.2	1.8	3,379
سوق مسقط	11.0	1.2	-0.1	4,582
سوق البحرين	4.6	-0.1	0.0	1,880
ام اس سي أي الخليجي	3.3	3.2	2.2	765

السلع والعملات الرئيسية	العام حتى تاريخه %	الاسبوع حتى تاريخه %	يوم واحد %	اغلاق
الذهب	-5.6	6.0	1.5	1,726
الفضة	-9.7	14.6	1.7	21.06
برنت	25.2	8.2	3.3	91.80
سلعة أوبك	16.3	1.0	0.0	90.68
اليورو	-12.2	4.1	1.6	1.00
مؤشر الدولار الأمريكي	15.0	-3.5	-1.5	110.07
الين الياباني	25.2	-0.5	-0.3	144.13

المؤشرات العالمية الرئيسية	العام حتى تاريخه %	الاسبوع حتى تاريخه %	يوم واحد %	اغلاق
داو جونز الصناعي	-16.6	5.5	2.8	30,316
اس اند بي 500	-20.5	5.7	3.1	3,791
نيكاي 225	-6.3	4.1	3.0	26,992
هانغ سنغ	-27.0	-0.8	-0.8	17,080
فوتسي 100	-4.0	2.8	2.6	7,086
ككك 40	-15.6	4.8	4.2	6,040
ام اس سي اي العالمي	-22.3	5.6	3.4	2,512
ام اس سي اي-ايه ام	-27.5	2.0	2.0	894

أسعار الفائدة	شهر واحد	شهور 3	شهر 12	التغير 3 ش سنة واحدة
ليبور (بالدولار)	3.17	3.75	4.80	3.62
سيبور (ريال سعودي)	3.84	4.27	5.06	3.46
ايبور (درهم اماراتي)	3.25	3.43	4.12	3.08

05/Oct/2022 5:49 AM

مصدر البيانات: بلومبرج
محدث كما في



ملخص الشركات الواقعة تحت تغطيتنا

قيمة المنشأة/ EBITDA (مرة)			السعر/للربح (مرة)			متوسط التداول اليوم (مليون ريال)	التغير (%)	السعر المستهدف	سعر الانغلاق	القيمة السوقية (مليون ريال)	(ريال سعودي)
2023E	2022E	2021A	2023E	2022E	2021A						
المواد الأساسية											
7.2x	6.3x	6.1x	12.8x	10.7x	11.9x	238.2	17.45	107	91	273,300	سابك
6.5x	5.8x	6.2x	7.9x	7.0x	8.8x	119.6	37.93	60	44	31,900	سبكيم
8.5x	6.5x	10.4x	11.8x	8.4x	15.1x	253.2	11.45	185	166	79,022	سابك للمغذيات الزراعية
10.6x	10.9x	8.1x	24.1x	25.4x	17.7x	35.5	12.03	54	48	27,113	ينساب
22.8x	18.7x	12.1x	36.2x	29.4x	15.2x	32.7	10.40	52	47	12,246	المتقدمة
12.9x	14.4x	10.7x	23.4x	29.4x	22.6x	6.7	9.59	40	37	3,650	اسمنت العربية
16.1x	21.9x	40.2x	15.0x	19.0x	36.7x	7.8	3.09	30	29	5,893	اسمنت اليمامة
11.1x	12.4x	15.3x	14.6x	17.2x	24.4x	8.9	3.77	55	53	8,109	اسمنت اسعودية
21.0x	28.1x	18.7x	28.6x	40.7x	23.6x	3.2	0.91	78	77	6,957	اسمنت القصيم
15.4x	17.2x	17.0x	26.2x	33.4x	38.3x	4.3	(4.52)	37	39	6,103	اسمنت ينبع
8.5x	10.4x	11.0x	11.2x	14.8x	16.7x	4.5	17.32	63	54	7,518	اسمنت الجنوبية
14.8x	15.3x	9.7x	26.7x	29.7x	13.4x	8.2	14.68	15	13	2,224	أسمنت نجران
13.8x	14.7x	12.2x	21.0x	23.8x	18.3x	0.9	11.28	36	32	3,882	شركة أسمنت الرياض
الاتصالات											
7.4x	7.9x	8.7x	5.5x	6.0x	7.0x	217.0	15.44	46	40	197,500	الاتصالات السعودية
6.3x	6.5x	7.0x	16.5x	19.1x	25.9x	35.4	24.14	45	36	27,913	موبايلي
5.4x	5.6x	5.5x	NM	NM	NM	25.9	(0.50)	12	12	10,839	زين
الغذاء والزراعة											
12.7x	14.8x	16.8x	20.4x	27.2x	34.2x	17.4	(7.75)	50	54	54,200	المراعي
14.0x	14.6x	13.3x	39.2x	46.1x	NM	21.0	20.48	35	29	15,512	صافولا
9.2x	9.9x	9.4x	15.7x	19.4x	16.2x	9.0	14.29	46	40	2,603	هرفي
7.7x	7.9x	27.2x	20.3x	20.5x	NM	20.3	24.66	91	73	5,986	التموين
12.6x	17.4x	15.7x	19.7x	21.0x	30.6x	9.1	1.41	202	199	6,474	سدافكو
8.0x	10.0x	18.5x	20.6x	25.2x	NM	25.0	(11.54)	92	104	2,080	التطويرية الغذائية
التجزئة											
17.5x	18.1x	17.5x	21.6x	22.3x	21.0x	30.1	(6.47)	162	173	20,784	جرير
12.1x	14.3x	14.6x	8.4x	12.6x	NM	12.5	16.87	23	20	2,259	فواز الحكير
9.9x	10.8x	13.0x	12.5x	13.8x	16.8x	24.9	30.16	145	111	6,684	اكسترا
10.6x	12.7x	13.8x	20.1x	30.5x	33.4x	10.9	22.51	86	70	8,024	بن داود
الرعاية الصحية											
29.6x	33.8x	36.9x	42.9x	NM	NM	18.3	(40.63)	95	160	14,400	دلة
21.9x	25.2x	27.9x	28.0x	33.4x	35.9x	25.8	6.83	222	208	20,780	المواساة
15.7x	16.0x	16.0x	23.3x	24.1x	24.8x	17.5	(13.79)	65	75	3,382	رعاية
18.0x	19.2x	34.4x	30.6x	31.3x	NM	17.2	(5.93)	46	49	7,824	الحماضي
35.6x	39.2x	45.1x	49.8x	NM	NM	34.8	(4.57)	217	227	79,590	سليمان الحبيب
اخرى											
NM	NM	NA	20.6x	25.3x	32.8x	25.1	(9.88)	155	172	20,640	بوبا العربية
NM	NM	NA	21.9x	46.1x	41.0x	16.1	(23.43)	67	88	10,938	التعاونية
12.0x	13.5x	10.6x	16.8x	20.6x	14.3x	31.8	(2.03)	41	42	3,348	الخزف السعودي
10.4x	11.1x	11.3x	20.9x	22.9x	20.2x	60.9	7.05	85	79	4,159	ليجام سبورتس
6.3x	6.3x	9.5x	13.4x	12.4x	20.0x	192.0	16.67	42	36	7,920,000	أرامكو السعودية
9.4x	11.0x	12.3x	19.6x	27.1x	29.7x	16.9	21.43	85	70	5,250	الدريس
8.8x	10.1x	11.1x	11.5x	13.5x	13.5x	16.3	9.95	42	38	2,292	بوان
29.0x	20.0x	40.2x	36.3x	23.7x	NM	8.7	3.14	104	101	3,030	ام أي اس
20.4x	23.0x	27.1x	28.8x	32.2x	38.0x	48.0	(8.33)	242	264	31,680	سلوشنز
31.2x	46.2x	NM	34.9x	NM	NM	2.2	21.01	1,100	909	9,537	شركة جاهز الدولية

المصدر: بلومبرج ، الراجحي المالية.



أداء الاسواق الخليجية

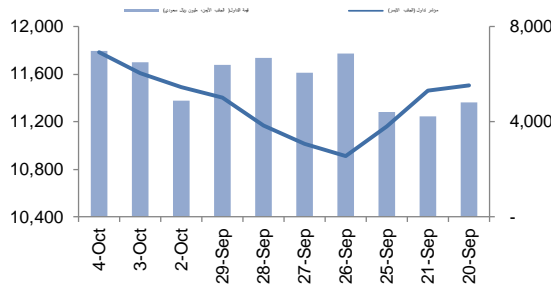
الدولة	اخر اغلاق	التغير في المؤشر %			رسملة السوق			السعر/الربح 12M	سعر/دقترية عائد توزيعات 12M (%)
		يوم واحد	شهر واحد	العام لتاريخه	رسملة السوق **	الحررة العائمة	حجم التداول		
تداول *	11,780	1.5	3.3	4.4	2,926	568	196	2.4	2.4
تداول (MT30)	1,628	1.6	3.4	4.2	2,714	460	178	3.5	1.8
بورصة قطر	13,033	3.5	2.7	12.1	199	102	117	2.7	1.1
سوق دبي	3,379	1.8	1.2	5.7	123	50	117	2.7	1.1
سوق ابو ظبي	9,909	1.5	1.6	16.7	612	152	300	2.0	2.8
سوق الكويت	7,187	2.9	1.1	2.0	152	80	296	2.9	1.6
سوق مسقط	4,582	-0.1	1.2	11.0	22	11	5	4.4	0.9
سوق البحرين	1,880	0.0	-0.1	4.6	30	89	1	5.6	0.9

أداء الاسواق الناشئة : تم تعديل نسبة السعر الى الأرباح لسوق الأسهم السعودي (تاسي) لثلاثي عشر شهرا الأخيرة، بعد تعديل مصروفات الزكاة لأسهم قطاع البنوك:

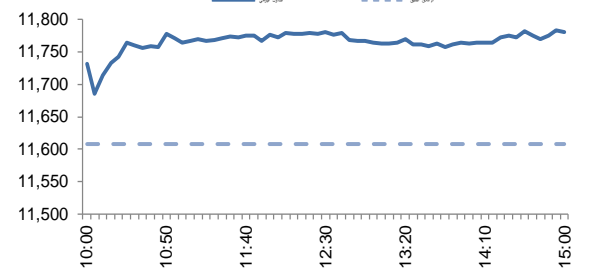
الدولة	اخر اغلاق	التغير في المؤشر %			رسملة السوق			السعر/الربح 12M	سعر/دقترية عائد توزيعات 12M (%)
		يوم واحد	شهر واحد	العام لتاريخه	رسملة السوق	الحررة العائمة	حجم التداول		
البرازيل	116,230	0.1	5.6	10.9	701	428	2,113	8.2	1.6
جمهورية التشيك	1,177	5.1	4.8	-17.4	42	19	1	8.2	1.1
اليونان	823	2.4	3.8	-7.9	53	27	19	3.3	0.7
هنغاريا	39,911	3.9	5.5	-21.3	16	11	2	6.2	0.7
ماليزيا	1,409	0.8	1.1	-10.1	203	62	172	4.6	1.4
المكسيك	46,047	1.4	3.2	-13.6	290	173	198	3.9	1.8
جنوب افريقيا	66,313	3.2	4.1	-10.0	973	673	308	4.9	1.6
تايوان	13,577	2.1	1.1	-25.5	1,330	970	2,413	5.4	1.8
تايلاند	1,578	1.3	-0.7	-4.8	508	234	4,757	2.9	1.6
تركيا	3,458	1.9	8.7	86.2	148	50	4,969	2.6	1.5
تشيلي	5,249	2.1	2.6	21.8	95	43	651	11.3	1.0
الصين	3,805	-0.6	0.0	-23.0	5,469	2,064	7,856	2.3	1.7
كولومبيا	1,197	3.5	6.1	-15.1	56	21	12	8.4	0.8
مصر	1,121	2.1	0.7	-12.5	14	8	142	3.5	1.0
الهند	17,274	2.3	1.1	-0.5	1,701	840	231	1.3	3.2
اندونيسيا	7,072	0.9	0.4	7.5	613	214	21,638	2.6	2.1
الكويت	7,187	2.9	1.1	2.0	152	80	296	2.9	1.6
باكستان	41,350	0.3	0.5	-7.3	24	9	116	8.6	0.8
اليورو	1,165	4.4	8.5	-2.2	50	12	1	4.2	1.6
الفلبين	5,988	3.5	4.3	-15.9	144	56	103	2.3	1.5
قطر	13,033	3.5	2.7	12.1	199	102	178	3.5	1.8
روسيا	1,100	0.8	4.2	-31.1	502	263	71,345	6.3	0.8
الامارات	9,909	1.5	1.6	16.7	612	152	300	2.0	2.8
مؤشر فوتسي	465	1.7	1.9	-24.3	18,710	8,131	14,988	3.6	1.2



مؤشر الاتجاه - نشاط الاتجاه (آخر 10 أيام)



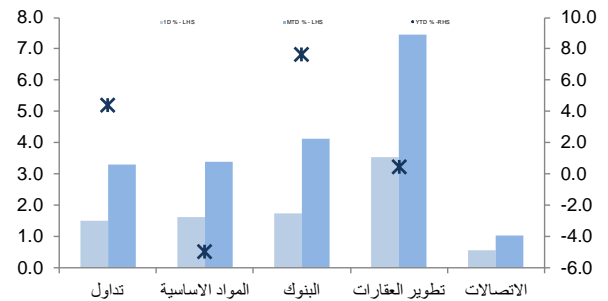
حركة تداول خلال اليوم



تداول - الاسهم الأكثر ارتفاعا/ انخفاضاً

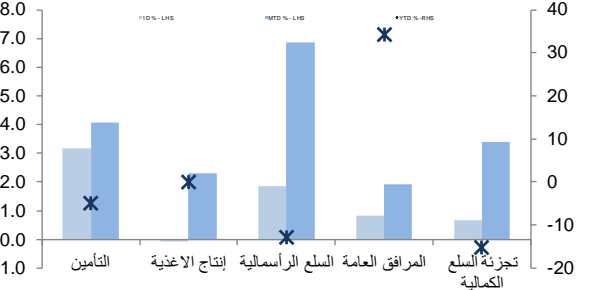
الشركة	آخر سعر	التغير %	حجم التداول (بالملايين)	قيمة التداول (مليون ريال)
سلوشن	264.0	7.7	0.5	142.20
العربية للأنايب	37.8	7.5	0.7	27.60
جيل عمر	22.4	6.7	3.9	85.42
الراجحي تكافل	101.0	6.3	0.7	68.22
تليم ريت	13.3	5.4	3.5	43.57
الخليجية العامة للتأمين	9.1	-2.6	1.8	16.52
الأمار	135.6	-1.5	0.1	17.15
صافولا	29.1	-1.0	0.8	24.58
السعودية لإعادة التأمين	15.8	-1.0	0.4	6.91
القصيم للاستثمار	24.1	-1.0	0.5	11.21

تداول - أداء قطاعات الرسملة الكبيرة (وزن كبير في المؤشر من 10%)



تداول - أداء قطاعات الرسملة المتوسطة (وزن متوسط في المؤشر بين 5% - 10%)

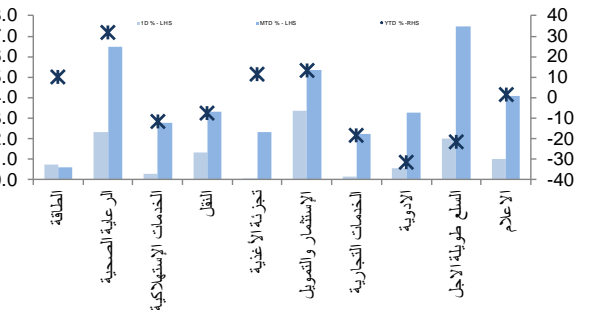
الشركة	آخر سعر	التغير %	حجم التداول (بالملايين)	قيمة التداول (مليون ريال)
مصرف الراجحي	84.5	1.8	32.7	3.59
الأهلي	65.0	2.4	23.9	2.86
أرامكو السعودية	36.0	0.7	12.4	5.47
جيل عمر	22.4	6.7	9.2	3.86
بنك الرياض	34.4	1.9	7.5	1.96
صافولا	29.05	-1.0	-0.9	24.58
أسواق العثيم	126.00	-0.8	-0.3	13.11
أسمنت السعودية	53.00	-0.8	-0.3	5.90
الدواء	81.50	-0.6	-0.1	42.80
الأمار	135.60	-1.5	-0.1	17.15



التجارة - الاسهم ذات أعلى قيمة

الشركة	آخر سعر	التغير %	حجم التداول (بالملايين)	قيمة التداول (مليون ريال)
الراجحي	84.50	1.8	3.59	303.35
دار الأركان	17.52	3.2	15.30	265.11
سابك	91.10	1.1	2.72	246.64
الإنماء	38.35	1.1	6.22	238.63
سابك للمغذيات الزراعية	166.00	3.1	1.31	216.22
بترو رابع	14.98	4.9	13.58	199.80
أرامكو السعودية	36.00	0.7	5.47	196.73
الأهلي	65.00	2.4	2.86	185.82
معادن	71.80	1.8	2.37	170.13
صادرات	41.75	-0.4	3.85	162.83

تداول - أداء قطاعات الرسملة الصغيرة (وزن صغير في المؤشر من 5%)



فضلاً أنظر الصفحة قبل الأخيرة للاطلاع على بعض الإفصاحات الإضافية الهامة. شركة الراجحي المالية (الراجحي)، هي وسيط/معالج اجنبي غير مسجل في الولايات المتحدة الأمريكية. وإدارة البحوث في الراجحي المالية تضم محللي بحوث او محللين باحثين، غير مسجلين في الولايات المتحدة الأمريكية. ويتم توزيع بحوث الراجحي في الولايات المتحدة الأمريكية بموجب القاعدة رقم 15-6 من قانون تبادل الأوراق المالية لعام 1934 الصادر، فقط بواسطة مؤسسة روزنبلات سيكيوريتيز Rosenblatt Securities، وهي مؤسسة مسجلة في هيئة تبادل الأوراق المالية الأمريكية. كما أنها معاملة وسيط عضو في هيئة تنظيم القطاع المالي الأمريكية FINRA.



تداول – أسهم قريبة من أدنى مستوى ل 52 اسبوع

الشركة	آخر سعر	أدنى ل 52 اسبوع	التغير %	قيمة التداول (مليون ريال)
اسمنت المنطقة الجنوبية	53.70	51.60	4.1%	2.93
أسمنت حائل	12.80	12.20	4.9%	10.75
المملكة القابضة	8.78	8.36	5.0%	4.95
الرياض للتعمير	21.00	19.96	5.2%	24.12
صافولا	29.05	27.50	5.6%	24.58

تداول – أسهم قريبة من أعلى مستوى ل 52 اسبوع

الشركة	آخر سعر	أعلى ل 52 اسبوع	التغير %	قيمة التداول (مليون ريال)
دار الأركان	17.52	17.58	0.3%	265.11
دله الصحية	160.00	162.00	1.3%	74.69
أسترا الصناعية	55.40	56.20	1.4%	63.28
أسواق العثيم	126.00	129.00	2.4%	13.11
التعاونية للتأمين	87.50	90.90	3.9%	39.23

مصدر البيانات: الراجحي المالية، بلومبرج

الملكية الاسبوعية (%)

29/Sep/22	21/Sep/22	15/Sep/22	8/Sep/22	1/Sep/22	25/Aug/22	18/Aug/22	11/Aug/22	4/Aug/22	28/Jul/22	21/Jul/22	14/Jul/22	6/Jul/22	
7.43%	7.44%	7.53%	7.50%	7.50%	7.40%	7.42%	7.19%	7.23%	7.14%	7.20%	7.15%	7.02%	الافراد السعوديين
88.84%	88.81%	88.68%	88.71%	88.76%	88.84%	88.84%	89.17%	89.12%	89.20%	89.11%	89.14%	89.34%	المؤسسات السعودية
0.47%	0.47%	0.48%	0.48%	0.46%	0.47%	0.47%	0.45%	0.46%	0.45%	0.45%	0.46%	0.45%	مجلس التعاون الخليجي
3.26%	3.28%	3.32%	3.31%	3.28%	3.29%	3.27%	3.19%	3.20%	3.21%	3.24%	3.25%	3.19%	اجنبي
77.30%	77.23%	76.93%	76.95%	76.90%	77.23%	77.24%	77.96%	77.83%	78.06%	77.84%	77.81%	78.22%	جهات ذات العلاقة بالحكومة
100%	100%	100%	100%	100%	100%	100%	100%	100%	100%	100%	100%	100%	المجموع
96.25%	96.10%	96.35%	96.37%	96.43%	96.44%	96.42%	96.56%	96.56%	96.59%	96.57%	96.60%	96.64%	مؤسسي
3.75%	3.90%	3.65%	3.63%	3.57%	3.56%	3.58%	3.44%	3.44%	3.41%	3.43%	3.40%	3.36%	غير مؤسسي
2.61%	2.63%	2.65%	2.65%	2.63%	2.64%	2.63%	2.55%	2.55%	2.57%	2.59%	2.57%	2.53%	كيو اي اف +سواب

التغير في ملكية المساهمين الرئيسيين

التغيير الاخير	4/Oct/22	3/Oct/22	أسم المساهم	أسم الشركة
-0.03%	6.10%	6.13%	الامير مشعل سعود عبدالعزيز ال سعود	شركة المصانع الكبرى للتعدين
0.20%	5.90%	5.70%	شركة الواحة الرابعة للتجارة (شركة شخص واحد)	شركة المشروعات السياحية



دبي - الاسهم الأكثر ارتفاعا/ انخفاضاً

الشركة	آخر سعر	التغير %	حجم التداول (بالملايين)
الإسلامية العربية للتأمين	0.61	8.9	21.01
الوطنية للتبريد المركزي	2.98	4.9	0.64
ديار للتطوير	0.47	4.0	5.45
الإمارات دبي الوطني	13.30	3.5	1.70
سوق دبي المالي	1.48	3.5	14.63

الشركة	آخر سعر	التغير %	حجم التداول (بالملايين)
تكايف الإمارات	0.83	-9.9	0.63
دبي الإسلامية للتأمين - أمان	0.88	-6.0	4.83
بنك دبي التجاري	4.65	-3.1	0.01
شركة الفردوس القابضة	0.18	-1.1	0.01
مصرف السلام	1.12	-0.9	0.00

قطر - الاسهم الأكثر ارتفاعا/ انخفاضاً

الشركة	آخر سعر	التغير %	حجم التداول (بالملايين)
مسرحية بتروكيماوية	2.47	7.3	8.70
ماس الريان	4.25	6.0	21.13
إزدان القابضة	1.29	5.7	28.46
ناعات	4.15	4.4	6.57
شركة قطر لصناعة الألمنيوم	1.72	4.2	39.00

الشركة	آخر سعر	التغير %	حجم التداول (بالملايين)
NA	NA	NA	NA
NA	NA	NA	NA
NA	NA	NA	NA
NA	NA	NA	NA
NA	NA	NA	NA
NA	NA	NA	NA

الكويت - الاسهم الأكثر ارتفاعا / انخفاضاً

الشركة	آخر سعر	التغير %	حجم التداول (بالملايين)
الخليج للكيلايت	1112	10.4	0.61
شركة بورصة الكويت للأوراق	2110	7.1	0.13
الاستثمارات الوطنية	242	6.6	1.05
مجموعة الامتياز الاستثمارية	76.2	6.0	0.54
مشاريع الكويت القابضة	130	5.7	3.92

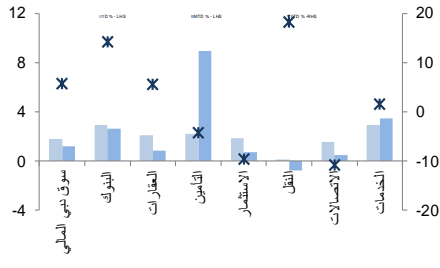
الشركة	آخر سعر	التغير %	حجم التداول (بالملايين)
NA	NA	NA	NA
NA	NA	NA	NA
NA	NA	NA	NA
NA	NA	NA	NA
NA	NA	NA	NA
NA	NA	NA	NA

عمان - الاسهم الأكثر ارتفاعا / انخفاضاً

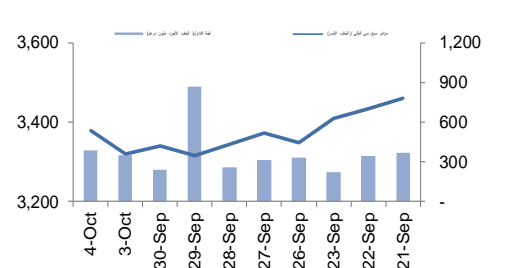
الشركة	آخر سعر	التغير %	حجم التداول (بالملايين)
النهضة للخدمات	0.49	3.8	0.09
البنك الأهلي	0.14	1.5	0.58
الوطنية لمنتجات الألمنيوم	0.08	1.3	0.00
الأهلية للتأمين	0.08	1.2	0.28
المدنية تكافل	0.09	1.2	0.04

الشركة	آخر سعر	التغير %	حجم التداول (بالملايين)
سيميكورب	0.06	-3.1	0.01
الباطنة للطاقة	0.04	-2.8	0.12
العتقاء للطاقة	0.04	-2.2	0.21
اتصالات قطر	0.41	-1.4	0.36
البنك الوطني العماني	0.27	-1.1	0.66

دبي - أداء القطاعات

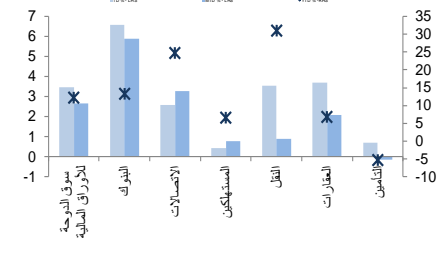


دبي - اتجاه النشاط (العشرة أيام الأخيرة)

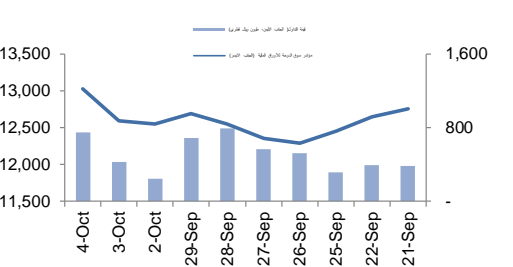


مصدر البيانات: الراجحي المالية، بلومبرج

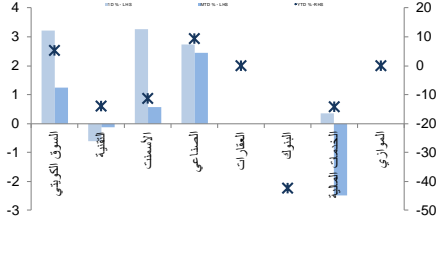
قطر - أداء القطاعات



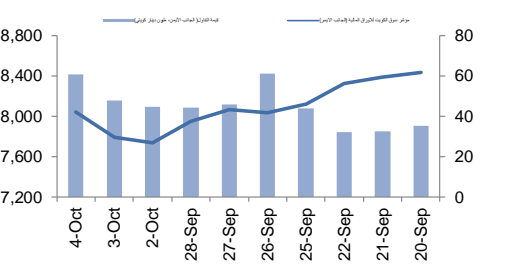
قطر - اتجاه النشاط (العشرة أيام الأخيرة)



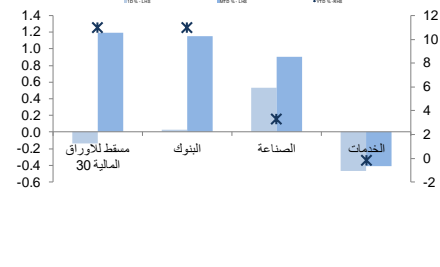
الكويت - أداء القطاعات



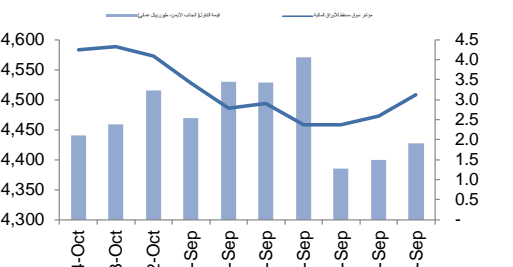
الكويت - اتجاه النشاط (العشرة أيام الأخيرة)



عمان - أداء القطاعات



عمان - اتجاه النشاط (العشرة أيام الأخيرة)



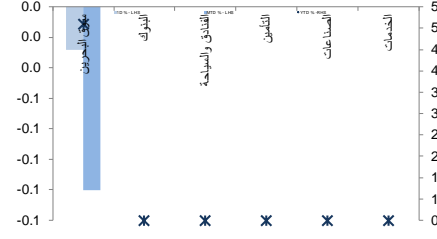
فضلاً نأخذ الصفحة قبل الأخيرة للاطلاع على بعض الاضافات الإضافية الهامة. شركة الراجحي المالية (الراجحي)، هي وسيط متعامل اجنبي غير مسجل في الولايات المتحدة الأمريكية. وإدارة البحوث في الراجحي المالية تضم محللي بحوث او محللين باحثين، غير مسجلين في الولايات المتحدة الأمريكية. ويتم توزيع بحوث الراجحي في الولايات المتحدة الأمريكية بموجب القاعدة رقم 15-6 من قانون تبادل الأوراق المالية لعام 1934 الصادر، فقط بواسطة مؤسسة روزنبلات سيكيوريتيز Rosenblatt Securities، وهي مؤسسة مسجلة في هيئة تبادل الأوراق المالية الأمريكية. كما أنها متعامل وسيط عضو في هيئة تنظيم القطاع المالي الأمريكية FINRA.



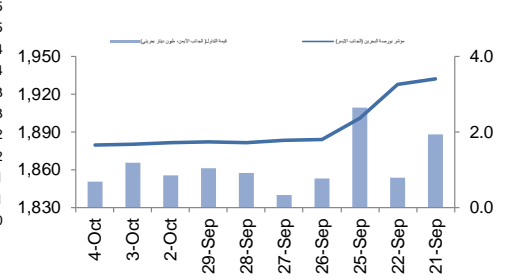
البحرين - الاسهم الأكثر ارتفاعا / انخفاضاً

الشركة	آخر سعر	التغير %	حجم التداول (بالملايين)
بيت التمويل الخليجي	0.26	2.0	0.24
NA	NA	NA	NA
NA	NA	NA	NA
NA	NA	NA	NA
NA	NA	NA	NA
الشركة <th>آخر سعر</th> <th>التغير %</th> <th>حجم التداول (بالملايين)</th>	آخر سعر	التغير %	حجم التداول (بالملايين)
بنك البحرين الوطني	0.62	-0.5	0.03
المنيم البحرين	1.04	-0.3	0.09
NA	NA	NA	NA
NA	NA	NA	NA
NA	NA	NA	NA

البحرين - أداء القطاعات



البحرين - اتجاه النشاط (العشرة أيام الأخيرة)



مصدر البيانات: الراجحي المالية، بلومبرج



أفصاحات مهمة للأشخاص الأمريكيين

تم اعداد هذا التقرير البحثي من قبل شركة الراجحي المالية (الراجحي)، وهي شركة مرخصة لممارسة نشاطات الأوراق المالية في المملكة العربية السعودية. وشركة الراجحي ليست وسيطاً مالياً مسجلاً في الولايات المتحدة الأمريكية، وبناء عليه، فإنها لا تخضع لقواعد الولايات المتحدة الأمريكية المتعلقة بإعداد التقارير البحثية واستقلالية محلي البحوث. ويتم تقديم هذا التقرير البحثي، لتوزيعه "للمستثمرين المؤسسيين الرئيسيين في الولايات المتحدة الأمريكية"، اعتماداً على الاستثناء من التسجيل الذي توفره القاعدة 15-6 من قانون تبادل الأوراق المالية الأمريكي لعام 1934 وتعديلاته ("قانون تبادل الأوراق المالية").

ويجب على أي جهة أمريكية متلقية لهذا التقرير البحثي وترغب في تنفيذ أي عملية لشراء أو بيع أوراق مالية أو أدوات مالية مرتبطة بها بناء على المعلومات المقدمة في هذا التقرير البحثي، يجب عليها أن تفعل ذلك، فقط من خلال مؤسسة روزنبلات سيكوريتيز انكوربوريشن Rosenblatt Securities Inc.، وعنوانها، 40Wall Street 59th Floor, New York, NY 10005، وهي وسيط متعامل مسجل في الولايات المتحدة الأمريكية. ولا يسمح، تحت أي ظرف من الظروف، لأي متلق لها التقرير البحثي، تنفيذ أي عملية لشراء أو بيع أوراق مالية أو أدوات مالية مرتبطة بها، من خلال الراجحي. وتقبل مؤسسة روزنبلات سيكوريتيز انكوربوريشن، تحمل المسؤولية المتعلقة بمحتويات هذا التقرير البحثي، وفقاً للشروط المضعة أدناه، في حالة تسليم هذا التقرير لشخص أمريكي لا يكون مستثمراً مؤسسياً أمريكياً رئيسياً.

إن المحلل الذي يظهر اسمه في هذا التقرير البحثي، غير مسجل أو مؤهل كمحلل باحث لدى هيئة تنظيم الأوراق المالية والبورصات الأمريكية FINRA وربما لا يكون شخصاً مرتبطاً بمؤسسة روزنبلات سيكوريتيز انكوربوريشن، وبناء عليه، فإنه ربما لا يخضع للقيود المعمول بها بموجب قواعد هيئة تنظيم الأوراق المالية والبورصات الأمريكية FINRA المتعلقة بإقامة اتصالات مع شركة تابعة أو الظهور في وسائل الإعلام والتداول في أوراق مالية تكون في حساب محلل باحث.

الملكية وتضارب المصالح الجوهري

لا تملك مؤسسة روزنبلات سيكوريتيز انكوربوريشن، أو شركاتها التابعة، "ملكية منفعة"، كما هو محدد وفقاً للقسم 13(d) من قانون تبادل الأوراق المالية، 1% أو أكثر من أوراق الملكية (الأسهم) equity securities المذكورة في التقرير. ويمكن أن يكون لدى مؤسسة روزنبلات سيكوريتيز انكوربوريشن أو شركاتها التابعة وأو موظفيها أو مديريها أو العاملين لديها، مصالح أو مراكز استثمارية مغطاة long positions أو مراكز استثمارية مكشوفة short positions، كما يمكن أن يقوموا في أي وقت من الأوقات بعمليات شراء أو بيع بصفة أصيل أو وكيل للأوراق المالية المشار إليها في هذه الوثيقة. إن مؤسسة روزنبلات سيكوريتيز انكوربوريشن ليست لديها أي دراية بأي تضارب مصالح جوهري حتى تاريخ هذا المنشور أو النشرة.

نشاطات التعويض والمصرفية الاستثمارية

لم تقدم مؤسسة روزنبلات سيكوريتيز انكوربوريشن، أو أي شركة تابعة لها، بإبداء أو المشاركة في إدارة طرح عام للاكتتاب في أوراق مالية للشركة التابعة خلال الاثني عشر (12) شهراً الماضية، كما أنها لم تتلقى تعويضاً نظير قيامها بنشاطات مصرفية استثمارية من الشركة التابعة خلال الاثني عشر (12) شهراً الماضية، ولا يتوقع أن تستلم في أو أي شركة تابعة لها، أو أي متعزمت البحث عن تعويض مقابل خدمات مصرفية استثمارية من الشركة خلال الأشهر الثلاثة التالية.

أفصاحات إضافية

إن هذا التقرير البحثي متاح للتوزيع فقط تحت الظروف التي يمكن أن يسمح بها القانون المعمول به. ولا يتعلق هذا التقرير البحثي بالأهداف الاستثمارية المحددة أو المؤسسات المالية أو الاحتياجات الخاصة بأي متلق محدد، حتى لو تم إرساله إلى متلق وحيد لهذا التقرير. إن هذا التقرير البحثي ليس مضموناً أن يكون بياناً كاملاً أو ملخصاً لأي أوراق مالية أو أسواق أو تقارير أو تطورات، حسب ما هو مشار إليه في هذا التقرير البحثي. وسوف إن يكون هناك أي التزام أو مسؤولية على أي من الراجحي أو أي من مدرائها أو موظفيها أو العاملين لديها أو وكلائها، أيا كان منشؤه، عن أي خطأ أو عدم دقة أو عدم اكتمال يتعلق بحقيقة أو رأي متضمن في هذا التقرير البحثي، أو عدم اهتمام في اعداد أو نشر هذا التقرير البحثي، أو أي خسائر أو أضرار ربما تنشأ من استخدام هذا التقرير البحثي.

وربما تعتمد الراجحي، على حواجز معلومات information barriers، مثل "الجدران الصينية Chinese Walls" للسيطرة على تدفق المعلومات في ما بين مجالات أو وحدات أو أقسام أو مجموعات أو الشركات التابعة للراجحي.

إن الاستثمار في أي أوراق مالية غير أمريكية أو في أدوات مالية مرتبطة بها (يشمل ذلك إيصالات ايداع الأوراق المالية ADRs) التي تم نقاشها في هذا التقرير البحثي، ربما يظهر مخاطر معينة. ذلك لأن الأوراق المالية الخاصة بجهات اصدار غير أمريكية، ربما لا تكون مسجلة لدى، أو ربما تكون خاضعة لأنظمة، هيئة الأوراق المالية والبورصات الأمريكية. ويمكن أن تكون المعلومات المتعلقة بهذه الأوراق المالية غير الأمريكية أو الأدوات المالية ذات الصلة، محدودة. وربما لا تكون الشركات الأجنبية، خاضعة لمعايير المراجعة ورفع التقارير والمطلوبات التنظيمية التي يمكن مغايرتها بتلك المعمول بها داخل الولايات المتحدة الأمريكية.

إن قيمة أي استثمار أو دخل متحقق من أي أدوات مالية مرتبطة بها، تم نقاشها في هذا التقرير البحثي، وبعملة غير الدولار الأمريكي، تكون خاضعة لتقلبات أسعار صرف العملات التي ربما يكون لها تأثيرات ايجابية أو سلبية على قيمة أو الربح المتوقع من تلك الأوراق المالية أو الأدوات المالية المرتبطة بها.

إن الأداء الماضي، ليس بالضرورة أن يكون دليلاً ومرشداً للأداء المستقبلي، كما أن شركة الراجحي المالية لا تقدم تعهداً أو ضماناً، صريحاً أو ضمناً، في ما يتعلق بالأداء المستقبلي. وقد يشهد الربح من الاستثمارات تذبذباً. كذلك، فإن سعر أو قيمة الاستثمارات التي يرتبط بها هذا التقرير البحثي، سواء بشكل مباشر أو غير مباشر، ربما يهبط أو يرتفع بشكل مغاير لمصالح المستثمرين. وقد تصبح أي توصية أو رأي متضمن في هذا التقرير البحثي، قديمة نتيجة للتغيرات التي تحدث في البيئة التي تعمل فيها الجهة المصدرة للأوراق المالية التي تخضع للتحليل، بالإضافة إلى التغيرات التي تطرأ على التقديرات والتنبؤات والافتراضات ومنهجية التقييم المستخدمة في هذا التقرير.

ولا يسمح بنسخ أو إرسال أو استخراج نسخ طبق الأصل، لأي جزء من محتويات هذا التقرير البحثي، بأي شكل أو بأي طريقة، بدون الموافقة الخطية المسبقة من شركة الراجحي، كما أن الراجحي لا تقبل أي مسؤولية أيا كان نوعها، عن الأفعال التي تصدر عن الغير، في ما يتعلق بهذا الموضوع. لقد تم اعداد وثيقة البحث هذه، بواسطة شركة الراجحي المالية ("الراجحي المالية") ومقرها الرياض، المملكة العربية السعودية. وقد تم اعدادها ليتم استخدامها استخداماً عاماً بواسطة عملاء الراجحي المالية ولا يجوز إعادة توزيعها أو إعادة إرسالها أو الاضمار عنها، كلياً أو جزئياً، أو بأي شكل أو طريقة، بدون الموافقة المكتوبة الصريحة من شركة الراجحي المالية. إن استلامكم واستعراضكم لهذه الوثيقة البحثية، يمثل موافقتكم على عدم إعادة توزيع أو إرسال أو الاضمار للآخرين عن المحتويات أو الآراء أو الملخصات أو المعلومات التي تشتمل عليها هذه الوثيقة، قبل أن يتم الاضمار بشكل عام، عن هذه المعلومات من قبل شركة الراجحي المالية. لقد تم الحصول على المعلومات التي تشتمل عليها هذه الوثيقة، من مصادر عامة متنوعة يعتقد بأنها موثوقة، ولكننا لا نضمن قبحها. إن شركة الراجحي المالية لا تقدم أي تعهدات أو ضمانات (صريحة أو ضمنية)، في ما يتعلق بالبيانات والمعلومات المقدمة، كما أن شركة الراجحي المالية، لا تتعهد بأن محتويات هذه الوثيقة من المعلومات مكتملة، أو خالية من أي أخطاء، أو أنها غير مضللة، أو أنها مناسبة لأي غرض محدد. وتوفر وثيقة البحث هذه معلومات عامة فقط. ولا تشكل المعلومات أو أي رأي معبر عنه، عرضاً أو دعوة لعمل أو تقديم عرض، لشراء أو بيع أي أوراق مالية أو منتجات استثمارية أخرى ترتبط بتلك الأوراق المالية أو الاستثمارات. ولا يقصد منها تقديم نصيحة بشأن الاستثمار الشخصي كما أنها لا تأخذ في الاعتبار الأهداف الاستثمارية المحددة والوضع المالي والاحتياجات الخاصة بأي شخص معين ربما يحصل على هذه الوثيقة.

ويُنصَح على المستثمرين البحث عن الاستشارة المالية أو القانونية أو الخاصة بالضرائب، في ما يتعلق بملامعة الاستثمار في أي أوراق مالية أو الاستثمارات الأخرى أو الاستراتيجيات الاستثمارية التي تم نقاشها أو التوصية بها في هذه الوثيقة البحثية، كما يجب عليهم أن يفهموا أن البيانات أو الافادات المتعلقة بالفرض المستقبلي ربما لا تتحقق. ويُنصَح على المستثمرين أن ينتبهوا إلى أن الربح المتوقع من تلك الأوراق المالية أو الاستثمارات الأخرى، إذا وجد، قد يتذبذب وأن سعر أو قيمة تلك الأوراق المالية والاستثمارات ربما يرتفع أو يهبط. ويمكن أن يكون للتقلبات التي تحدث في أسعار صرف العملات تأثيرات عكسية على قيمة أو سعر أو الربح المتوقع من، استثمارات محددة. ووفقاً لذلك، ربما يحصل المستثمرون على مبالغ أقل من أصل المبالغ التي استثمروها. وربما يكون للراجحي المالية أو لموظفيها أو لواحدة أو أكثر من شركاتها التابعة (يشمل ذلك محلي البحوث)، مصلحة مالية في الأوراق المالية للمصدر (المصدرين) أو في استثمارات ذات صلة، بما في ذلك المراكز المغطاة أو المراكز المكشوفة في الأوراق المالية أو الضمانات أو حقوق الخيارات المستقبلية أو عقود الخيار أو المشتقات المالية أو الأدوات المالية الاستثمارية الأخرى. وربما تقوم شركة الراجحي المالية أو الشركات التابعة لها، من وقت لآخر، بأعمال مصرفية استثمارية أو خدمات أخرى، لجذب أعمال مصرفية استثمارية أو أعمال أخرى من، أي شركة جرى ذكرها في هذه الوثيقة البحثية. وسوف إن تكون الراجحي المالية، وكذلك شركاتها التابعة وموظفيها، خاضعة لأي خسارة أو أضرار، مباشرة أو غير مباشرة أو تبعية، قد تنشأ، بصورة مباشرة أو غير مباشرة، عن أي استخدام للمعلومات التي تتضمنها هذه الوثيقة البحثية.

إن وثيقة البحث هذه، وأي توصيات تشتمل عليها، تخضع للتغيير بدون اخطار مسبق. ولا تتحمل شركة الراجحي المالية أية مسؤولية عن تحديث المعلومات الواردة في وثيقة البحث هذه. كما لا يسمح أيضاً بتغيير أو اصدار نسخة طبق الأصل أو إرسال أو توزيع، كل أو أي جزء من وثيقة البحث هذه، بأي شكل أو بأي وسيلة. وهذه الوثيقة البحثية، غير موجهة إلى، أو يعزى توزيعها إلى أو استخدامها بواسطة، أي شخص أو كيان يكون مواطناً أو يقيم في أو يقع مقره في أي مركز أو ولاية أو دولة أو أي اختصاص تشريعي آخر، يكون فيها هذا التوزيع أو النشر أو توفير الوثيقة أو استخدامها، مخالفاً للقانون، أو ربما يجعل الراجحي المالية أو أي واحدة من شركاتها التابعة، عرضة لأي متطلبات تسجيل أو ترخيص في إطار ذلك الاختصاص التشريعي.



إخلاء المسؤولية

أعدت وثيقة البحث هذه من قبل شركة الراجحي المالية "الراجحي المالية"، الرياض، المملكة العربية السعودية للاستخدام العام من عملاء شركة الراجحي المالية ولا يجوز إعادة توزيعها أو إعادة إرسالها أو الإفصاح عنها، كلياً أو جزئياً، أو بأي شكل أو طريقة، دون موافقة كتابية صريحة من شركة الراجحي المالية. إن استلام هذه الوثيقة والإطلاع عليها يعتبر بمثابة موافقة من جانبكم على عدم إعادة توزيع أو إعادة إرسال أو الإفصاح للآخرين عما تتضمنه من محتويات وأراء، واستنتاجات أو معلومات قبل نشر تلك المعلومات للعموم من جانب شركة الراجحي المالية. وقد تم الحصول على المعلومات الواردة في هذه الوثيقة من مصادر عامة مختلفة يعتقد أنها معلومات موثوقة لكننا لا نضمن دقتها. وشركة الراجحي المالية لا تقدم أية إقرارات أو ضمانات (صرحة أو ضمنية) بشأن البيانات والمعلومات المقدمة كما أنها لا تقر بأن المعلومات التي تتضمنها هذه الوثيقة هي معلومات كاملة أو خالية من أي خطأ أو غير مضللة أو أنها تصلح لأي غرض محدد. فوثيقة البحث هذه إنما تقدم معلومات عامة فقط. كما أنه لا المعلومات ولا أي رأي وارد في هذه الوثيقة يشكل عرضاً أو دعوة لتقديم عرض لشراء أو بيع أي أوراق مالية أو غيرها من المنتجات الاستثمارية ذات الصلة بتلك الأوراق المالية أو الاستثمارات. وليس الغرض من هذه الوثيقة تقديم مشورة شخصية في مجال الاستثمار كما أنها لا تأخذ في الاعتبار الأهداف الاستثمارية أو الوضع المالي أو الاحتياجات المحددة لأي شخص معين قد يستلم هذه الوثيقة.

ينبغي للمستثمرين السعي للحصول على المشورة المالية أو القانونية أو الضريبية بشأن مدى ملاءمة الاستثمار في أي أوراق مالية، أو استثمار آخر أو أية استراتيجيات استثمار جرت مناقشتها أو التوصية بها في هذه الوثيقة، وينبغي للمستثمرين تفهم أن البيانات المتعلقة بالتوقعات المستقبلية الواردة في هذه الوثيقة قد لا تتحقق. كذلك ينبغي للمستثمرين ملاحظة أن الدخل من أوراق مالية من هذا النوع أو غيرها من الاستثمارات، إن وجد، قد يتعرض للتقلبات وبأن سعر أو قيمة تلك الأوراق المالية والاستثمارات يكون عرضة للارتفاع أو الانخفاض. كما أن التقلبات في أسعار الصرف قد يكون لها آثار سلبية على قيمة أو ثمن، أو الدخل المتأتي من استثمارات معينة. وبناء عليه، يمكن للمستثمرين أن يحصلوا على عائد يكون أقل من مبلغ رأسمالهم المستثمر أساساً. ويجوز أن يكون لشركة الراجحي المالية أو المسؤولين فيها أو واحد أو أكثر من الشركات الفرعية التابعة لها (بما في ذلك محلي البحوث) مصلحة مالية في الأوراق المالية للجهة أو الجهات المصدرة لتلك الأوراق المالية أو الاستثمارات ذات العلاقة، بما في ذلك المراكز طويلة أو قصيرة الأجل في الأوراق المالية، وخيارات شراء الأسهم أو العقود الآجلة أو الخيارات الأخرى أو المشتقات، أو غيرها من الأدوات المالية. كما يجوز لشركة الراجحي المالية أو الشركات التابعة لها أن تقوم من وقت لآخر بأداء الخدمات المصرفية الاستثمارية أو غيرها من الخدمات أو السعي لتأمين الخدمات المصرفية الاستثمارية أو غيرها من الأعمال من أي شركة من الشركات المذكورة في هذه الوثيقة من وثائق البحث. وشركة الراجحي المالية، بما في ذلك الشركات التابعة لها وموظفيها، لا تكون مسئولة عن أي أضرار مباشرة أو غير مباشرة أو أي خسارة أو أضرار أخرى قد تنشأ، بصورة مباشرة أو غير مباشرة، من أي استخدام للمعلومات الواردة في هذه الوثيقة من وثائق البحث.

تخضع هذه الوثيقة من وثائق البحث وأية توصيات واردة فيها للتغيير دون إشعار مسبق. وشركة الراجحي المالية لا تتحمل أي مسؤولية عن تحديث المعلومات الواردة في هذه الوثيقة من وثائق البحث. ولا يجوز تغيير أو استنساخ أو إرسال أو توزيع هذه الوثيقة من وثائق البحث كلياً أو جزئياً بأي شكل أو بأي وسيلة. كما يراعى أن هذه الوثيقة من وثائق البحث ليست موجهة إلى أو معدة للتوزيع أو استخدامها من قبل أي شخص أو كيان سواء كان مواطناً أو مقيماً في أي مكان أو دولة أو بلد أو أية ولاية قضائية أخرى، حيثما يكون مثل هذا التوزيع أو النشر أو توافر أو استخدام هذه الوثيقة مخالفاً للقانون أو يتطلب من شركة الراجحي المالية أو أي من فروعها القيام بأي تسجيل أو استيفاء أي شرط من شروط الترخيص ضمن ذلك البلد أو تلك الولاية القضائية.

للتواصل

شركة الراجحي المالية

إدارة البحوث

المكتب الرئيسي، طريق الملك فهد

صندوق البريد 5561، الرياض 11432

المملكة العربية السعودية

البريد الإلكتروني:

research@alrajhi-capital.com

تم ترخيص شركة الراجحي المالية من قبل هيئة السوق المالية السعودية، بموجب ترخيص رقم 07068/ 37

الراجحي المالية
Al Rajhi Capital

